


ACTA DE PUBLICACIÓN INFORMES FINANCIEROS Y CONTABLES MENSUALES

Henry Ernesto Rodríguez Velasco, Profesional Especializado con funciones de Contador Público del Servicio Geológico Colombiano - SGC, en cumplimiento del numeral 36 del artículo 34 de la Ley 734 de 2002, así como lo preceptuado en la Resolución 182 de 2017, expedida por la Contaduría General de la Nación - CGN y conforme a lo señalado en Resolución 533 de 2015 y sus modificaciones de la CGN, por la cual incorpora, como parte integrante del Régimen de Contabilidad Pública, el Marco Normativo para Entidades de Gobierno; procede a publicar en lugar visible por cinco (5) días y en la página web de la entidad:

1. Estado de situación financiera con corte al 30 de noviembre del 2023, comparativo 2022, en pesos colombianos (COP) sin decimales.
2. Estado de resultados del 1 de enero al 30 de noviembre del 2023, comparativo 2022, en pesos colombianos (COP) sin decimales.

La presente acta se expide en Bogotá DC., a los nueve (09) días del mes de enero del 2024.



HENRY ERNESTO RODRÍGUEZ VELASCO
Profesional Especializado con funciones de Contador

SERVICIO GEOLOGICO COLOMBIANO
NIT. 899.999.294-8
ESTADO DE SITUACIÓN FINANCIERA
A 30 DE NOVIEMBRE
DE 2023 COMPARATIVO 2022
(Cifras en pesos Colombianos sin decimales)

ACTIVO			ANO 2023		ANO 2022		PASIVO			ANO 2023		ANO 2022	
CODIGO	CORRIENTE						CODIGO	CORRIENTE					
11	EFFECTIVO Y EQUIVALENTES AL EFFECTIVO		17.041.331.657		9.706.272.486		24	CUENTAS POR PAGAR		14.766.553.878		12.605.616.375	
1105	Caja		40 000 000		19 350 000		2401	Adquisición de Bienes y Servicios Nales		6 877 935 525		3 293 437 625	
1110	Depositos en Instituciones Financieras		17 001 331 657		9 686 922 486		2406	Adquisición de Bienes y Servicios del Externo		0		0	
13	CUENTAS POR COBRAR		74.958.178.774		39.453.838.776		2407	Recursos a favor de terceros		6 758 152 361		6 043 221 260	
1311	Contribuciones Tasas e Ingresos No Tributarios		118 480 523		134 473 599		2424	Descuentos de Nómina		184 081 338		146 394 301	
1317	Prestación de Servicios		1 418 525 791		1 867 489 052		2436	Retención en la fuente e Impuesto de timbre		458 271 764		1 385 789 957	
1336	Saldos Disponibles en Patrimonios Autónomos y Otros Recursos		0		0		2440	Impuestos, contribuciones y Tasas		0		0	
1337	Transferencias por Cobrar SGR		72 072 656 644		36 359 888 946		2445	Impuesto al valor agregado IVA		21 788 453		690 361 276	
1384	Otras Cuentas por Cobrar		1 416 898 418		1 091 987 180		2460	Créditos Judiciales		0		0	
1385	Cuentas por cobrar de difícil cobro		885 533 651		885 533 651		2490	Otras cuentas por pagar		466 344 438		1 046 411 957	
1386	Deterioro acumulado de cuentas cobrar		(953 916 253)		(885 533 651)								
15	INVENTARIOS		195.021.775		0		25	BENEFICIOS A LOS EMPLEADOS		6.426.316.557		5.734.614.727	
1510	Maquinaria y elementos de ferreteria		49 396 000		0		2511	Beneficios a Empleados Corto Plazo		6 426 316 557		5 734 614 727	
1514	Material didáctico		145 625 775		0		29	OTROS PASIVOS		91.631.546.963		95.591.320.216	
19	OTROS ACTIVOS		35.565.822.816		78.823.835.741		2902	Recursos entregados en Administración		83 255 393 595		82 897 265 065	
1905	Arrendamiento operativo		1 200 000		3 653 000		2910	Ingresos recibidos por anticipado		8 376 153 368		12 704 055 151	
1906	Avances y anticipos entregados		2 738 995 279		2 099 376 252								
1907	Derechos de compensaciones por impuestos y contribuciones		824 093		824 093								
1908	Recursos entregados en administración DTN -SCUN		18 732 646 363		46.000.239.303								
1908	Recursos entregados en administración		10 092 157 082		30 719 743 093								
	NO CORRIENTE		1.020.766.736.052		931.280.916.722			NO CORRIENTE		5.379.293.064		4.680.082.847	
12	INVERSIONES E INSTRUMENTOS DERIVADOS		5.948.093		6.741.172		27	PROVISIONES		5.379.293.064		4.680.082.847	
1222	Inversiones Admon de Liquidez a Valor de Mercado		5 948 093		6 741 172		2701	Litigios Administrativos		5 379 293 064		4 680 082 847	
1224	Inversiones Admon de Liquidez al Costo		231 984 600		231 984 600								
1280	Deterioro acumulado en Inversiones		(231 984 600)		(231 984 600)								
16	PROPIEDADES, PLANTA Y EQUIPO		369.669.780.328		356.944.377.134			TOTAL PASIVO		118.203.710.462		118.611.634.165	
1605	Terrenos		138 322 294 325		138 322 294 325								
1615	Construcciones en curso		6 712 386 628		7 255 109 210								
1625	Propiedades Planta y Equipo en Tránsito		0		9 328 000								
1635	Bienes muebles en bodega		3 753 125 615		5 512 626 787								
1636	Propiedad Planta y Equipo en Mantenimiento		555 593 030		320 630 957								
1637	Propiedad Planta y Equipo no Explotados		5 630 342 843		2 902 416 537								
1640	Edificaciones		80 632 401 119		79 849 423 531								
1650	Redes, Líneas y Cables		354 618 080		354 618 080								
1655	Maquinaria y Equipo		39 820 086 098		21 812 561 746								
1660	Equipo medico y científico		149 924 438 149		138 713 583 508								
1665	Muebles, enseres y equipo de oficina		7 317 655 737		8 254 563 711								
1670	Equipos de comunicación y computacion		78 721 441 759		74 122 024 609								
1675	Equipo de transporte traccion y elevacion		3 237 401 364		2 672 089 028								
1680	Equipo de Comedor, Cocina, Despy Hotel		1 755 417		1 755 417								
1681	Bienes de Arte y Cultura		198 626 001		198 626 001								
1685	Depreciación Acumulada (Cr)		(142 346 673 638)		(118 762 837 167)								
1695	Deterioro Acumulado De Propiedades, Planta Y Equipo (Cr)		(3 165 712 000)		(4 594 437 145)								
19	ACTIVOS INTANGIBLES		651.091.007.631		574.329.798.416								
1970	Activos Intangibles Derechos, Licencias y Software		683 685 300 431		595 736 618 389								
1975	Amortización acumulada de Activos Intangibles		(24 000 119 946)		(21 405 776 703)								
1976	Deterioro acumulado de Activos Intangibles		(8 594 172 854)		(1 043 289)								
	TOTAL ACTIVO		1.148.527.091.074		1.059.264.863.726			TOTAL PASIVO Y PATRIMONIO		1.148.527.091.074		1.059.264.863.726	




SERVICIO GEOLOGICO COLOMBIANO
NIT. 899.999.294-8
ESTADO DE SITUACIÓN FINANCIERA
A 30 DE NOVIEMBRE
DE 2023 COMPARATIVO 2022
(Cifras en pesos Colombianos sin decimales)


Cuentas de Orden Deudoras		ANO 2023	ANO 2022	Cuentas de Orden Acreedoras		ANO 2023	ANO 2022
8	Cuentas de Orden Deudoras	0	0	9	Cuentas de Orden Acreedoras	0	0
81	DERECHOS CONTINGENTES	6.360.617.701	5.226.689.582	91	RESPONSABILIDADES CONTINGENTES	2.792.980.159.352	2.390.945.932.847
8120	Litigios y mecanismos alternativos solución conflictos	6.360.617.701	5.226.689.582	9120	Litigios y Mecanismos Alternativos de solución de Conflictos	2.792.980.159.352	2.390.945.932.847
83	DEUDORAS DE CONTROL	11.018.599.552	7.960.636.816	93	ACREEDORA DE CONTROL	4.000.000.000	4.000.000.000
8315	Bienes y derechos retrados	3.599.015.129	3.195.196.190	9306	Bienes recibidos en custodia	4.000.000.000	4.000.000.000
8347	Bienes Entregados a Terceros	279.583.641	361.967.455				
8361	Responsabilidades en Proceso	2.143.030.882	1.514.059.148				
8390	Responsabilidades en Proceso	4.996.969.901	2.899.414.024				
89	DEUDORAS POR CONTRA (CR)	(17.379.217.254)	(13.187.326.398)	99	ACREEDORAS DE CONTROL	(2.796.980.159.352)	(2.394.945.932.847)
8905	Activos Contingentes por contra (Cr)	(6.360.617.701)	-5.226.689.582	9905	Pasivos Contingentes por el contrario (Db)	(2.792.980.159.352)	-2.390.945.932.847
8915	Deudoras de Control por contra (Cr)	(11.018.599.552)	-7.960.636.816	9915	Acreedoras de control por el contrario	(4.000.000.000)	-4.000.000.000


MARÍA ALEJANDRA QUINTERO
POVEDA
Representante Legal

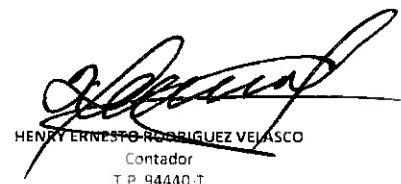

DANIEL DAVID CASTRO RODRIGUEZ
Coordinador de Recursos
Financieros


HENRY ERNESTO RODRIGUEZ VELASCO
Contador
T.P. 94440-T

CODIGO	ACTIVIDADES ORDINARIAS	ANO 2023	ANO 2022
	INGRESOS SIN CONTRAPRESTACION	172.439.052.288	87.423.693.369
41	INGRESOS FISCALES	954.068.702	940.432.776
4110	No Tributarios - Licencias y Multas	954 068 702	940 432 776
44	TRANSFERENCIAS Y SUBVENCIONES	113.492.763.745	38.276.778.421
4413	Sistema General de Regalías	65 490 136 934	27 157 106 533
4428	Otras Transferencias	48.002 626 811	11 119 671 889
47	OPERACIONES INTERINSTITUCIONALES	57.992.219.842	48.206.482.172
4705	Fondos Recibidos	56 579 540 703	46 038 542 282
4722	Operación sin flujo de efectivo	1 412 679 138	2 167 939 890
	INGRESOS CON CONTRAPRESTACION	9.422.945.306	12.325.736.632
43	VENTA DE SERVICIOS	9.422.945.306	12.325.736.632
4390	Servicios informativos	9 269 329 493	12 133 228 896
4390	Servicios de investigación	153 615 812	169 038 372
4390	Servicios de mantenimiento y reparación	0	23 469 265
	GASTOS	87.627.442.823	87.626.801.647
51	DE ADMINISTRACION Y OPERACIÓN	56.785.799.675	59.287.722.096
5101	Sueldos y Salarios	9 631 978 771	7 580 945 169
5102	Contribuciones Imputadas-Gastos médicos	4 181 613	0
5103	Contribuciones Efectivas-Parafiscales	3 384 916 422	3 033 162 024
5104	Aportes sobre la Nómina	776 969 658	623 925 103
5107	Prestaciones Sociales	5 472 792 010	3 106 034 473
5108	Gastos de Personal Diversos	1 448 558 323	33 878 170
5111	Generales	35 516 474 352	43 788 071 831
5120	Impuestos, Contribuciones y Tasas	549 928 526	1 121 875 326
53	DETERIORO, DEPRECIACIONES, AMORTIZACIONES Y PROVISIONES	30.841.643.148	28.339.079.551
5351	Detenoreo De Propiedades, Planta Y Equipo	103 989 660	0
5360	Depreciación de Propiedades Planta y Equipo	24 662 166 417	21 325 869 571
5366	Amortización de Activos Intangibles	5 640 432 442	5 382 951 529
5368	Provisión Litigios y Demandas	435 054 629	1 630 358 452
	COSTOS	9.336.045.863	8.976.052.956
63	COSTO DE VENTAS DE SERVICIOS	9.336.045.863	8.976.052.956
6390	Otros Servicios	9 336 045 863	8 976 052 956
	RESULTADO OPERACION ORDINARIA	84.898.508.908	3.146.575.398
CODIGO	ACTIVIDADES ORDINARIAS	ANO 2023	ANO 2022
	INGRESOS SIN CONTRAPRESTACION	1.162.323.310	1.727.790.548
48	OTROS INGRESOS	1.162.323.310	1.727.790.548
4802	Financieros	21 551 693	358 716 665
4806	Ajuste por diferencia en cambio	242 012	1 591 575
4808	Ingresos diversos	1 140 529 605	1 367 482 409
	GASTOS NO OPERACIONALES	3.944.983.957	912.827.775
57	OPERACIONES INTERINSTITUCIONALES	165.897.127	216.243.185
5720	Operaciones de Enlace	165 897 127	216 243 185
5722	Operaciones sin flujo de efectivo	0	0
58	OTROS GASTOS	3.779.086.831	696.584.590
5802	Comisiones	106 400	65 182
5803	Ajuste por diferencia en cambio	11 667 225	1 122 900
5804	Financieros	1 244 236	0
5890	Diversos (Pérdida por baja en cuentas de Activos No Financieros)	3 753 103 601	695 376 508
5895	devoluciones, rebajas y descuentos en venta de servicios	9 132 436	0
5897	Costos y Gastos por Distribuir	3 832 933	0
	DEFICIT NO OPERACIONAL	(2.782.660.648)	814.962.774
	RESULTADO DEL PERIODO	82.115.848.260	3.961.538.172


MARÍA ALEJANDRA QUINTERO POVEDA
Representante Legal


DANIEL DAVID CASTRO RODRIGUEZ
Coordinador de Recursos Financieros


HENRY ERNESTO RODRIGUEZ VELASCO
Contador
T.P. 94440.T