


ACTA DE PUBLICACIÓN INFORMES FINANCIEROS Y CONTABLES MENSUAL

Henry Ernesto Rodríguez Velasco, Profesional Especializado con funciones de Contador Público del Servicio Geológico Colombiano - SGC, en cumplimiento del numeral 36 del artículo 34 de la Ley 734 de 2002, así como lo preceptuado en la Resolución 182 de 2017, expedida por la Contaduría General de la Nación - CGN y conforme a lo señalado en Resolución 533 de 2015 y sus modificaciones de la CGN, por la cual incorpora, como parte integrante del Régimen de Contabilidad Pública, el Marco Normativo para Entidades de Gobierno; procede a publicar en lugar visible por cinco (5) días y en la página web de la entidad:

1. Estado de situación financiera con corte al 30 de abril del 2024, comparativo 2023, en pesos colombianos (COP) sin decimales.
2. Estado de resultados del 1 de abril al 30 de abril del 2024, comparativo 2023, en pesos colombianos (COP) sin decimales.

La presente acta se expide en Bogotá DC., a los veintinueve (29) días del mes de mayo del 2024.



HECTOR JULIO FIERRO MORALES

Representante Legal



HENRY ERNESTO RODRÍGUEZ VELASCO

Profesional Especializado con funciones de Contador

SERVICIO GEOLOGICO COLOMBIANO
NIT. 899.999.294-8
ESTADO DE SITUACIÓN FINANCIERA
A 30 DE ABRIL
DE 2024 COMPARATIVO 2023
(Cifras en pesos Colombianos sin decimales)


ACTIVO			ANO 2024	ANO 2023	PASIVO			ANO 2024	ANO 2023
CODIGO	CORRIENTE		104.974.629.383	69.694.475.732	CODIGO	CORRIENTE	42.982.598.163	158.983.071.248	
11	EFFECTIVO Y EQUIVALENTES AL EFFECTIVO		1.080.459.055	6.668.015.813	24	CUENTAS POR PAGAR	5.956.421.155	17.590.832.199	
1105	Caja		27.396.320	48.450.000	2401	Adquisición de Bienes y Servicios Nacionales	3.335.048.622	9.588.377.243	
1110	Depositos en Instituciones Financieras		1.053.062.735	6.619.565.813	2408	Adquisición de Bienes y Servicios del Exterior	0	0	
13	CUENTAS POR COBRAR		70.680.676.802	12.989.237.001	2407	Recursos a favor de terceros	48.402.853	6.549.148.584	
1311	Contribuciones Tasas e Ingresos No Tributarios		88.605.087	101.691.139	2424	Descuentos de Nómina	189.936.812	137.750.335	
1317	Prestación de Servicios		292.200.603	1.407.120.572	2436	Retención en la fuente o Impuesto de timbre	497.228.551	468.069.955	
1337	Transferencias por Cobrar		69.901.687.095	10.506.760.248	2440	Impuestos contribuciones y Tasas	0	0	
1384	Otras Cuentas por Cobrar		398.204.017	973.665.042	2445	Impuesto al valor agregado IVA	149.104.238	290.083.954	
19	OTROS DERECHOS Y GARANTIAS		33.213.493.526	50.037.222.917	2460	Créditos Judiciales	0	0	
1905	Arrendamiento operativo		8.619.284	1.470.000	2490	Otras cuentas por pagar	1.736.700.079	557.402.128	
1906	Avances y anticipos entregados		2.153.648.383	1.524.284.379	25	BENEFICIOS A EMPLEADOS Y PLAN DE ACTIVOS	5.880.344.536	5.117.452.752	
1907	Derechos de compensaciones por impuestos y contribuciones		824.093	524.093	2511	Beneficios a Empleados Corto Plazo	5.880.344.536	5.117.452.752	
1908	Recursos entregados en administración		31.050.401.786	48.510.644.445	29	OTROS PASIVOS	31.145.833.472	136.274.786.297	
	NO CORRIENTE		1.039.885.033.359	999.835.725.497	2902	Recursos recibidos en Administración	29.584.794.800	127.780.540.276	
12	INVERSIONES E INSTRUMENTOS DERIVADOS		3.886.087	5.948.093	2910	Ingresos recibidos por anticipado	1.561.038.672	8.494.246.021	
1222	Inversiones Admon de Liquidez a Valor de Mercado		3.886.087	5.948.093		NO CORRIENTE	5.846.879.919	4.944.238.435	
1224	Inversiones Admon de Liquidez al Costo		231.984.600	231.984.600	27	PROVISIONES	5.846.879.919	4.944.238.435	
1280	Deterioro acumulado en Inversiones		(231.984.600)	(231.984.600)	2701	Lugios Administrativos	5.846.879.919	4.944.238.435	
13	CUENTAS POR COBRAR		635.249.373	(68.382.602)		TOTAL PASIVO	48.829.479.082	163.927.309.683	
1311	Contribuciones Tasas e Ingresos No Tributarios		10.681.209	0		PATRIMONIO	1.096.030.183.661	905.602.891.547	
1317	Prestación de Servicios		19.526.192	0	31	PATRIMONIO	1.096.030.183.661	905.602.891.547	
1384	Otras Cuentas por Cobrar		673.424.574	0	3105	Capital Fiscal	1.142.182.290.097	1.140.553.570.128	
1385	Cuentas por cobrar de difícil recaudo		885.533.651	885.533.651	3109	Resultados de ejercicios anteriores	(55.468.874.002)	(230.185.840.787)	
1386	Deterioro acumulado de cuentas cobrar		(953.916.253)	(953.916.253)	3110	Resultado del Ejercicio - Excedentes	9.318.750.263	(4.762.855.097)	
16	PROPIEDADES, PLANTA Y EQUIPO		368.365.496.756	381.481.344.764	3145	Impactos por la Transición al Nuevo Marco de Regulación	0	0	
1605	Terrenos		138.322.294.325	138.322.294.325	3146	Ganancias o Pérdidas en Inversiones de Administración de Liquidez a Valor de Mercado con cambios en el patrimonio	(1.982.698)	-1.982.698	
1615	Construcciones en curso		6.712.386.628	6.712.386.628		TOTAL PATRIMONIO	1.096.030.183.661	905.602.891.546	
1635	Bienes muebles en bodega		1.932.952.011	3.266.900.697					
1636	Propiedad Planta y Equipo en Mantenimiento		1.851.690.189	1.028.110.005					
1637	Propiedad Planta y Equipo no Explotados		2.998.874.077	5.763.392.709					
1640	Edificaciones		80.632.401.119	80.632.401.119					
1650	Redes Líneas y Cables		354.618.080	354.618.080					
1655	Maquinaria y Equipo		39.134.371.403	39.789.915.315					
1660	Equipo medico y científico		150.428.672.549	148.737.447.030					
1665	Muebles enseres y equipo de oficina		8.516.686.340	8.670.584.848					
1670	Equipos de comunicación y computación		82.710.586.034	79.314.648.659					
1675	Equipo de transporte tracción y elevación		5.446.531.424	3.155.571.364					
1680	Equipo de Comedor Cocina Despy Hotel		712.240	1.755.417					
1681	Bienes de Arte y Cultura		198.626.001	198.626.001					
1685	Depreciación Acumulada (Cr)		(149.783.004.777)	(131.301.595.433)					
1695	Deterioro Acumulado De Propiedades Planta Y Equipo (Cr)		(1.092.900.837)	(3.165.712.000)					
19	ACTIVOS INTANGIBLES		670.880.401.143	618.416.815.242					
1908	Recursos entregados en administración		0	284.093.720					
1970	Activos Intangibles Derechos, Licencias y Software		704.316.140.704	648.232.297.340					
1975	Amortización acumulada de Activos Intangibles		(24.841.586.707)	(21.505.402.984)					
1976	Deterioro acumulado de Activos Intangibles		(8.594.172.854)	(8.594.172.854)					
	TOTAL ACTIVO		1.144.859.662.743	1.069.530.201.229		TOTAL PASIVO Y PATRIMONIO	1.144.859.662.743	1.069.530.201.229	




SERVICIO GEOLOGICO COLOMBIANO
NIT. 899.999.294-8
ESTADO DE SITUACIÓN FINANCIERA
A 30 DE ABRIL
DE 2024 COMPARATIVO 2023
(Cifras en pesos Colombianos sin decimales)

CUENTAS DE ORDEN DEUDORAS		ANO 2024	ANO 2023	CUENTAS DE ORDEN ACREEDORAS		ANO 2024	ANO 2023
8	CUENTAS DE ORDEN DEUDORAS	0	0	9	CUENTAS DE ORDEN ACREEDORAS	0	0
81	DERECHOS CONTINGENTES	6.580.302.484	6.240.023.817	91	RESPONSABILIDADES CONTINGENTES	2.730.553.734.004	2.361.995.806.248
8120	Litigios y mecanismos alternativos solución conflictos	6.580.302.484	6.240.023.817	9120	Litigios y Mecanismos Alternativos de solución de Conflictos	2.730.553.734.004	2.361.995.806.248
83	DEUDORAS DE CONTROL	11.362.966.970	10.350.173.021	93	ACREEDORA DE CONTROL	4.000.000.000	4.000.000.000
8315	Bienes y derechos retirados	2.324.010.912	3.642.806.360	9306	Bienes recibidos en custodia	4.000.000.000	4.000.000.000
8347	Bienes Entregados a Terceros	279.583.641	381.967.455				
8361	Responsabilidades en Proceso	2.168.287.769	1.658.189.732				
8390	Responsabilidades en Proceso	6.591.084.649	4.667.409.474				
89	DEUDORAS POR CONTRA (CR)	(16.943.269.454)	(16.590.196.838)	99	ACREEDORAS DE CONTROL	(2.734.553.734.004)	(2.365.995.806.248)
8905	Activos Contingentes por contra (Cr)	(6.580.302.484)	(6.240.023.817)	9905	Pasivos Contingentes por el contrario (Db)	(2.730.553.734.004)	(2.361.995.806.248)
8915	Deudoras de Control por contra (Cr)	(11.362.966.970)	(10.350.173.021)	9915	Acreedoras de control por el contrario	(4.000.000.000)	(4.000.000.000)


HECTOR JULIO FIERRO MORALES
Representante Legal


DANIEL DAVID CASTRO RODRIGUEZ
Coordinador de Recursos
Financieros



HENRY ERNESTO RODRIGUEZ VELASCO
Contador
T.P. 94440-T

CODIGO	ACTIVIDADES ORDINARIAS	ANO 2024	ANO 2023
	INGRESOS SIN CONTRAPRESTACION	41.562.228.144	23.095.911.522
41	INGRESOS FISCALES	293.799.392	250.441.755
4110	No Tributarios - Licencias y Multas	293.799.392	250.441.755
44	TRANSFERENCIAS Y SUBVENCIONES	17.486.518.662	7.675.750.692
4413	Sistema General de Regalias	17.386.229.369	7.675.750.692
4428	Otras Transferencias	100.289.293	0
47	OPERACIONES INTERINSTITUCIONALES	23.781.910.090	15.169.719.076
4705	Fondos Recibidos	22.677.366.797	14.573.701.226
4722	Operación sin flujo de efectivo	1.104.543.292	596.017.848
	INGRESOS CON CONTRAPRESTACION	1.139.275.115	2.968.160.599
43	VENTA DE SERVICIOS	1.139.275.115	2.968.160.599
4390	Servicios Informativos	1.138.170.570	2.968.160.599
4390	Servicios de Investigación	1.104.545	0
4390	Servicios de mantenimiento y reparación	0	0
	GASTOS	29.805.422.607	28.330.884.278
51	DE ADMINISTRACION Y OPERACIÓN	18.946.869.089	16.445.468.558
5101	Sueldos y Salarios	3.200.887.743	2.416.723.908
5102	Contribuciones Imputadas-Gastos médicos	0	0
5103	Contribuciones Efectivas-Parafiscales	976.208.378	918.221.114
5104	Aportes sobre la Nómina	239.139.124	208.234.782
5107	Prestaciones Sociales	1.371.615.597	1.191.068.440
5108	Gastos de Personal Diversos	34.246.895	424.210.771
5111	Generales	12.754.119.753	10.856.648.674
5120	Impuestos, Contribuciones y Tasas	370.649.599	430.360.869
53	DETERIORO, DEPRECIACIONES, AMORTIZACIONES Y PROVISIONES	10.858.553.518	11.885.415.719
5346	Deterioro de inversiones	0	0
5347	Deterioro cuentas por cobrar	0	0
5351	Deterioro De Propiedades, Planta Y Equipo	0	41.595.864
5357	Deterioro de activos intangibles	0	0
5360	Depreciación de Propiedades Planta y Equipo	9.171.815.427	9.508.924.148
5366	Amortización de Activos Intangibles	1.219.151.236	2.334.895.709
5368	Provisión Litigios y Demandas	467.586.855	0
	COSTOS	2.783.370.228	2.027.829.845
63	COSTO DE VENTAS DE SERVICIOS	2.783.370.228	2.027.829.845
6390	Otros Servicios	2.783.370.228	2.027.829.845
	RESULTADO OPERACIÓN ORDINARIA	10.112.710.424	(4.294.642.002)

CODIGO	ACTIVIDADES ORDINARIAS	ANO 2024	ANO 2023
	INGRESOS CON CONTRAPRESTACION	565.283.477	172.009.459
48	OTROS INGRESOS	565.283.477	172.009.459
4802	Financieros	13.772.518	391.611
4806	Ajuste por diferencia en cambio	879.150	242.012
4808	Ingresos diversos	550.631.810	171.375.936
4830	reversión del deterioro del valor	0	0
	GASTOS NO OPERACIONALES	1.359.243.638	640.222.556
57	OPERACIONES INTERINSTITUCIONALES	40.552.950	17.496.175
5720	Operaciones de Entiase	40.552.950	17.496.175
58	OTROS GASTOS	1.318.690.689	622.726.382
5802	Comisiones	0	17.070
5803	Ajuste por diferencia en cambio	0	0
5804	Financieros	0	0
5890	Diversos (Pérdida por baja en cuentas de Activos No Financieros)	1.318.690.689	613.974.365
5895	devoluciones, rebajas y descuentos en venta de servicios	0	8.734.944
	DEFICIT NO OPERACIONAL	(793.960.161)	(468.213.097)
	RESULTADO DEL PERIODO	9.318.750.263	(4.762.855.097)


HECTOR JULIO FIERRO MORALES
Representante Legal


DANIEL DAVID CASTRO RODRIGUEZ
Coordinador de Recursos Financieros


HENRY ERNESTO RODRIGUEZ VELASCO
Contador
T.P. 94440 T