

ACTA DE PUBLICACIÓN INFORMES FINANCIEROS Y CONTABLES MENSUAL

Henry Ernesto Rodríguez Velasco, Profesional Especializado con funciones de Contador Público del Servicio Geológico Colombiano - SGC, en cumplimiento del numeral 36 del artículo 34 de la Ley 734 de 2002, así como lo preceptuado en la Resolución 182 de 2017, expedida por la Contaduría General de la Nación - CGN y conforme a lo señalado en Resolución 533 de 2015 y sus modificaciones de la CGN, por la cual incorpora, como parte integrante del Régimen de Contabilidad Pública, el Marco Normativo para Entidades de Gobierno; procede a publicar en lugar visible por cinco (5) días y en la página web de la entidad:

1. Estado de situación financiera con corte al 31 de enero del 2024, comparativo 2023, en pesos colombianos (COP) sin decimales.
2. Estado de resultados del 1 de enero al 31 de enero del 2024, comparativo 2023, en pesos colombianos (COP) sin decimales.

La presente acta se expide en Bogotá DC., a los veintinueve (29) días del mes de marzo del 2024.



HECTOR JULIO FIERRO MORALES

Representante Legal



HENRY ERNESTO RODRÍGUEZ VELASCO


Profesional Especializado con funciones de Contador

ACTIVO	ANO 2024	ANO 2023
CODIGO CORRIENTE	104.617.859.196	80.237.130.300
11 EFECTIVO Y EQUIVALENTES AL EFECTIVO	2.624.975.817	4.553.154.177
1105 Caja	35 592 320	48 450 000
1110 Depósitos en Instituciones Financieras	2 589 383 497	4 504 704 177
13 CUENTAS POR COBRAR	70.536.699.633	22.136.761.837
1311 Contribuciones Tasas e Ingresos No Tributarios	79 956 865	105 309 459
1317 Prestación de Servicios	1 447 904 426	590 737 658
1337 Transferencias por Cobrar	68 679 499 388	20 642 694 206
1384 Otras Cuentas por Cobrar	328 338 954	198.020.514,00
19 OTROS DERECHOS Y GARANTIAS	31.457.183.746	53.547.214.286
1906 Avances y anticipos entregados	60 235 920	1 160 697 310
1907 Derechos de compensaciones por impuestos y contribuciones	824 093	824 093
1908 Recursos entregados en administración	31 396 123 732	52 385 692 883
NO CORRIENTE	1.037.286.798.598	993.335.493.495
12 INVERSIONES E INSTRUMENTOS DERIVADOS	3.886.087	5.948.093
1222 Inversiones Admon de Liquidez a Valor de Mercado	3 886 087	5 948 093
1224 Inversiones Admon de Liquidez al Costo	231 984 600	231 984 600
1280 Detenore acumulado en Inversiones	(231 984 600)	(231 984 600)
13 CUENTAS POR COBRAR	635.249.373	-68.382.602
1311 Contribuciones Tasas e Ingresos No Tributarios	10 681 209	0
1317 Prestación de Servicios	19 526 192	0
1384 Otras Cuentas por Cobrar	673 424 574	
1385 Cuentas por cobrar de difícil recaudo	885 533 651	885 533 651
1386 Detenore acumulado de cuentas cobrar	(953 916 253)	(953 916 253)
16 PROPIEDADES, PLANTA Y EQUIPO	374.622.142.333	385.891.348.117
1605 Terrenos	138 322 294 325	138 322 294 325
1615 Construcciones en curso	6 712 386 628	6 712 386 628
1635 Bienes muebles en bodega	1 900 386 847	13 851 451 015
1636 Propiedad Planta y Equipo en Mantenimiento	1 041 596 722	679 706 434
1637 Propiedad Planta y Equipo no Explotados	5 305 741 548	4 000 318 600
1640 Edificaciones	80 632 401 119	80 632 401 119
1650 Redes, Líneas y Cables	354 618 080	354 618 080
1655 Maquinaria y Equipo	39 283 753 513	34 140 168 177
1660 Equipo medico y científico	150 151 580 514	145 307 138 883
1665 Muebles enseres y equipo de oficina	8 609 418 475	8 463 401 285
1670 Equipos de comunicación y computación	84 522 170 541	79 367 763 148
1675 Equipo de transporte tracción y elevación	5 504 540 540	2 672 089 028
1680 Equipo de Comedor Cocina Despy Hotel	712 240	1 755 417
1681 Bienes de Arte y Cultura	198 626 001	198 626 001
1685 Depreciación Acumulada (Cr)	(146 825 183 872)	(125 646 058 023)
1695 Detenore Acumulado De Propiedades Planta Y Equipo (Cr)	(1 092 900 887)	(3 165 712 000)
19 ACTIVOS INTANGIBLES	662.025.520.804	607.506.579.887
1908 Recursos entregados en adm nistración	0	284 093 720
1926 Fiducia mercantil - patrimonio autónomo	0	9 990 288
1970 Activos Intangibles Derechos Licencias y Software	694 575 264 344	639 024 614 980
1975 Amortización acumulada de Activos Intangibles	(23 955 570 685)	(23 217 946 247)
1976 Detenore acumulado de Activos Intangibles	(8 594 172 854)	(8 594 172 854)
TOTAL ACTIVO	1.141.904.657.793	1.073.572.623.795


PASIVO	ANO 2024	ANO 2023
CODIGO CORRIENTE	47.040.326.934	161.694.444.809
24 CUENTAS POR PAGAR	10.780.787.816	21.638.967.687
2401 Adquisición de Bienes y Servicios Nacionales	7 083 672 801	15 789 783 755
2406 Adquisición de Bienes y Servicios del Exterior	0	0
2407 Recursos a favor de terceros	1 182 028 322	3 026 386 875
2424 Descuentos de Nómina	287 526 159	119 524 280
2436 Retención en la fuente e Impuesto de timbre	526 526 809	806 090 555
2440 Impuestos contribuciones y Tasas	0	0
2445 Impuesto al valor agregado IVA	-53 708 219	85 854 244
2460 Créditos Judiciales	0	0
2490 Otras cuentas por pagar	1 754 742 945	1 811 327 978
25 BENEFICIOS A EMPLEADOS Y PLAN DE ACTIVOS	5.022.818.120	4.579.621.930
2511 Beneficios a Empleados Corto Plazo	5 022 818 120	4 579 621 930
29 OTROS PASIVOS	31.236.720.998	135.475.855.192
2902 Recursos recibidos en Administración	29 584 794 800	126 889 342 120
2910 Ingresos recibidos por anticipo	1 651 926 198	8 586 513 072
NO CORRIENTE	5.510.207.600	4.955.647.379
27 PROVISIONES	5.510.207.600	4.955.647.379
2701 Litigios Administrativos	5 510 207 600	4 955 647 379
TOTAL PASIVO	52.550.534.534	166.650.092.188

PATRIMONIO	ANO 2024	ANO 2023
31 PATRIMONIO	1.125.988.776.351	906.922.531.607
3105 Capital Fiscal	1 142 182 290 097	1 140 553 570 128
3109 Resultados de ejercicios anteriores	(18 861 458 820)	(230 185 840 787)
3110 Resultado del Ejercicio - Excedentes	2.669.927.771	(3.443.215.036)
3145 Impactos por la Transición al Nuevo Marco de Regulación	0	0
3146 Ganancias o Pérdidas en Inversiones de Administración de Liquidez a Valor de Mercado con cambios en el patrimonio	(1 982 698)	(1 982 698)
TOTAL PATRIMONIO	1.089.354.123.269	906.922.531.607
TOTAL PASIVO Y PATRIMONIO	1.141.904.657.793	1.073.572.623.795

CUENTAS DE ORDEN DEUDORAS		ANO 2024	ANO 2023	CUENTAS DE ORDEN ACREEDORAS		ANO 2024	ANO 2023
8	CUENTAS DE ORDEN DEUDORAS	0	0	9	CUENTAS DE ORDEN ACREEDORAS	0	0
81	DERECHOS CONTINGENTES	6.405.521.448	5.876.320.002	91	RESPONSABILIDADES CONTINGENTES	2.675.917.852.186	2.478.911.436.945
8120	Litgios y mecanismos alternativos solución conflictos	6.405.521.448	5.876.320.002	9120	Litgios y Mecanismos Alternativos de solución de Conflictos	2.675.917.852.186	2.478.911.436.945
83	DEUDORAS DE CONTROL	11.218.135.614	8.780.836.179	93	ACREEDORA DE CONTROL	4.000.000.000	4.000.000.000
8315	Bienes y derechos retirados	2.344.977.865	3.642.606.360	9306	Bienes recibidos en custodia	4.000.000.000	4.000.000.000
8347	Bienes Entregados a Terceros	279.583.641	361.967.455				
8361	Responsabilidades en Proceso	2.223.179.568	1.510.658.635				
8390	Responsabilidades en Proceso	6.370.394.541	3.265.603.729				
89	DEUDORAS POR CONTRA (CR)	(17.623.657.061)	(14.657.156.181)	99	ACREEDORAS DE CONTROL	(2.679.917.852.186)	(2.482.911.436.945)
8905	Activos Contingentes por contra (Cr)	(6.405.521.448)	(5.876.320.002)	9905	Pasivos Contingentes por el contrario (Db)	(2.675.917.852.186)	(2.478.911.436.945)
8915	Deudoras de Control por contra (Cr)	(11.218.135.614)	(8.780.836.179)	9915	Acreedoras de control por el contrario	(4.000.000.000)	(4.000.000.000)



 HECTOR JULIO FIERRO MORALES
 Representante Legal



 DANIEL DAVID CASTRO RODRIGUEZ
 Coordinador de Recursos
 Financieros


 HENRY ERNESTO RODRIGUEZ VELASCO
 Contador
 T.P. 94440-T

CODIGO	ACTIVIDADES ORDINARIAS	ANO 2024	ANO 2023
	INGRESOS SIN CONTRAPRESTACION	7.573.953.417	1.988.571.254
41	INGRESOS FISCALES	50.521.122	0
4110	No Tributarios - Licencias y Multas	50.521.122	0
44	TRANSFERENCIAS Y SUBVENCIONES	5.566.972.053	0
4413	Sistema General de Regalias	5.566.972.053	0
4428	Otras Transferencias	-	0
47	OPERACIONES INTERINSTITUCIONALES	1.956.460.243	1.988.571.254
4705	Fondos Recibidos	1.359.583.025	1.617.454.596
4722	Operación sin flujo de efectivo	596.877.218	371.116.658
	INGRESOS CON CONTRAPRESTACION	39.032.019	462.523.746
43	VENTA DE SERVICIOS	39.032.019	462.523.746
4390	Servicios informativos	39.032.019	462.523.746
4390	Servicios de Investigación	0	0
4390	Servicios de mantenimiento y reparación	0	0
	GASTOS	4.818.731.248	5.640.804.256
51	DE ADMINISTRACION Y OPERACIÓN	2.077.840.530	2.626.863.831
5101	Sueldos y Salarios	672.369.091	1.132.880.108
5102	Contribuciones Imputadas-Gastos médicos	0	0
5103	Contribuciones Efectivas-Parafiscales	232.078.943	443.383.349
5104	Aportes sobre la Nómina	53.296.740	83.798.240
5107	Prestaciones Sociales	311.744.320	653.059.077
5108	Gastos de Personal Diversos	0	0
5111	Generales	806.888.125	313.743.057
5120	Impuestos, Contribuciones y Tasas	1.463.311	0
53	DETERIORO, DEPRECIACIONES, AMORTIZACIONES Y PROVISIONES	2.740.890.718	3.013.940.425
5346	Deterioro de inversiones	0	0
5347	Deterioro cuentas por cobrar	0	0
5351	Deterioro De Propiedades, Planta Y Equipo	0	10.398.966
5357	Deterioro de activos intangibles	0	0
5360	Depreciación de Propiedades Planta y Equipo	2.296.779.959	2.404.235.153
5366	Amortización de Activos Intangibles	313.196.223	589.306.306
5368	Provisión Litigios y Demandas	130.914.536	0
	COSTOS	133.200.517	254.564.516
63	COSTO DE VENTAS DE SERVICIOS	133.200.517	254.564.516
6390	Otros Servicios	133.200.517	254.564.516
	RESULTADO OPERACIÓN ORDINARIA	2.661.053.672	(3.444.273.772)
	CODIGO	ANO 2024	ANO 2023
	INGRESOS CON CONTRAPRESTACION	11.091.803	3.331.976
48	OTROS INGRESOS	11.091.803	3.331.976
4802	Financieros	2.541.803	0
4806	Ajuste por diferencia en cambio	0	0
4808	Ingresos diversos	8.550.000	3.331.976
4830	reversión del deterioro del valor	0	0
	GASTOS NO OPERACIONALES	2.217.703	2.273.240
57	OPERACIONES INTERINSTITUCIONALES	182.515	2.273.240
5720	Operaciones de Enlace	182.515	2.273.240
58	OTROS GASTOS	2.035.188	0
5802	Comisiones	0	0
5803	Ajuste por diferencia en cambio	0	0
5804	Financieros	0	0
5890	Diversos (Pérdida por baja en cuentas de Activos No Financieros)	2.035.188	0
5895	devoluciones, rebajas y descuentos en venta de servicios	0	0
	DEFICIT NO OPERACIONAL	8.874.099	1.058.736
	RESULTADO DEL PERIODO	2.669.927.771	(3.443.215.036)


HECTOR JULIO FIERRO MORALES
Representante Legal


DANIEL DAVID CASTRO RODRIGUEZ
Coordinador de Recursos Financieros


HENRY ERNESTO RODRIGUEZ VELASCO
Contador
T.P. 94440-T