

ACTA DE PUBLICACIÓN INFORMES FINANCIEROS Y CONTABLES MENSUAL

Henry Ernesto Rodríguez Velasco, Profesional Especializado con funciones de Contador Público del Servicio Geológico Colombiano - SGC, en cumplimiento del numeral 36 del artículo 34 de la Ley 734 de 2002, así como lo preceptuado en la Resolución 182 de 2017, expedida por la Contaduría General de la Nación - CGN y conforme a lo señalado en Resolución 533 de 2015 y sus modificaciones de la CGN, por la cual incorpora, como parte integrante del Régimen de Contabilidad Pública, el Marco Normativo para Entidades de Gobierno; procede a publicar en lugar visible por cinco (5) días y en la página web de la entidad:

1. Estado de situación financiera con corte al 29 de febrero del 2024, comparativo 2023, en pesos colombianos (COP) sin decimales.
2. Estado de resultados del 1 de enero al 29 de febrero del 2024, comparativo 2023, en pesos colombianos (COP) sin decimales.

La presente acta se expide en Bogotá DC., a los dieciocho (18) días del mes de abril del 2024.



HECTOR JULIO FIERRO MORALES

Representante Legal



HENRY ERNESTO RODRÍGUEZ VELASCO

Profesional Especializado con funciones de Contador


SERVICIO GEOLOGICO COLOMBIANO
NIT. 899.999.294-8
ESTADO DE SITUACIÓN FINANCIERA
A 29 DE FEBRERO
DE 2024 COMPARATIVO 2023
(Cifras en pesos Colombianos sin decimales)


ACTIVO			PASIVO				
			ANO 2024	ANO 2023			
CODIGO	CORRIENTE	ANO 2024	ANO 2023	CODIGO	CORRIENTE	ANO 2024	ANO 2023
11	EFFECTIVO Y EQUIVALENTES AL EFFECTIVO	2.858.940.339	5.224.925.520	24	CUENTAS POR PAGAR	6.278.703.810	14.219.277.432
1105	Caja	27.396.320	48.450.000	2401	Adquisición de Bienes y Servicios Nacionales	3.492.481.622	8.381.332.592
1110	Depositos en Instituciones Financieras	2.831.544.019	5.176.475.520	2405	Adquisición de Bienes y Servicios del Exterior	0	0
13	CUENTAS POR COBRAR	71.432.939.312	14.974.230.027	2407	Recursos a favor de terceros	1.205.212.539	2.772.679.748
1311	Contribuciones Tasas e Ingresos No Tributarios	79.956.865	102.734.194	2424	Descuentos de Nómina	147.590.705	150.540.049
1317	Prestación de Servicios	1.463.870.666	1.057.519.276	2436	Retención en la fuente e Impuesto de timbre	692.015.304	1.031.492.920
1337	Transferencias por Cobrar	69.584.616.809	12.978.542.376	2440	Impuestos, contribuciones y Tasas	0	29.397.000
1384	Otras Cuentas por Cobrar	304.494.973	835.434.181	2445	Impuesto al valor agregado IVA	-32.920.855	314.980.753
19	OTROS DERECHOS Y GARANTIAS	30.178.241.850	48.905.490.524	2460	Créditos Judiciales	0	0
1905	Arrendamiento operativo	0	1.200.000	2490	Otras cuentas por pagar	774.324.495	1.538.854.370
1906	Avances y anticipos entregados	116.713.614	1.273.121.944	25	BENEFICIOS A EMPLEADOS Y PLAN DE ACTIVOS	5.231.700.157	4.721.726.533
1907	Derechos de compensaciones por impuestos y contribuciones	824.093	824.093	2511	Beneficios a Empleados Corto Plazo	5.231.700.157	4.721.726.533
1908	Recursos entregados en administración	30.060.704.143	47.630.344.487	29	OTROS PASIVOS	31.227.306.142	135.432.431.133
	NO CORRIENTE	1.037.017.629.100	995.637.288.050	2902	Recursos recibidos en Administración	29.584.794.800	126.889.342.120
12	INVERSIONES E INSTRUMENTOS DERIVADOS	3.886.087	5.948.093	2910	Ingresos recibidos por anticipado	1.642.511.342	8.543.089.013
1222	Inversiones Admon de Liquidez a Valor de Mercado	3.886.087	5.948.093		NO CORRIENTE	5.510.207.600	4.955.647.379
1224	Inversiones Admon de Liquidez al Costo	231.984.600	231.984.600	27	PROVISIONES	5.510.207.600	4.955.647.379
1280	Detenore acumulado en Inversiones	(231.984.600)	(231.984.600)	2701	Litgios Administrativos	5.510.207.600	4.955.647.379
13	CUENTAS POR COBRAR	635.249.373	-68.382.602		TOTAL PASIVO	48.247.917.710	159.329.082.477
1311	Contribuciones Tasas e Ingresos No Tributarios	10.681.209	0		PATRIMONIO		
1317	Prestación de Servicios	19.526.192	0	31	PATRIMONIO	1.093.239.832.892	905.412.851.643
1384	Otras Cuentas por Cobrar	673.424.574	885.533.651	3105	Capital Fiscal	1.142.182.290.097	1.140.553.570.128
1385	Cuentas por cobrar de difícil recaudo	885.533.651	885.533.651	3109	Resultados de ejercicios anteriores	(55.462.914.268)	(230.185.840.787)
1386	Detenore acumulado de cuentas cobrar	(953.916.253)	(953.916.253)	3110	Resultado del Ejercicio - Excedentes	6.522.439.760	(4.952.895.000)
16	PROPIEDADES, PLANTA Y EQUIPO	372.612.362.149	384.239.711.351	3145	Impactos por la Transición al Nuevo Marco de Regulación	0	0
1605	Terrenos	138.322.294.325	138.322.294.325	3146	Ganancias o Pérdidas en Inversiones de Administración de Liquidez a Valor de Mercado con cambios en el patrimonio	(1.982.698)	1.982.698
1615	Construcciones en curso	6.712.386.628	6.712.386.628		TOTAL PATRIMONIO	1.093.239.832.892	905.412.851.644
1635	Bienes muebles en bodega	1.891.836.847	10.764.088.026				
1636	Propiedad Planta y Equipo en Mantenimiento	2.161.960.892	713.887.473				
1637	Propiedad Planta y Equipo no Explotados	6.270.800.889	4.012.103.366				
1640	Edificaciones	80.632.401.119	80.632.401.119				
1650	Redes, Líneas y Cables	354.618.080	354.618.080				
1655	Maquinaria y Equipo	39.245.900.666	34.530.603.667				
1660	Equipo médico y científico	150.318.005.791	146.708.605.196				
1665	Muebles enseres y equipo de oficina	8.601.071.385	8.592.876.355				
1670	Equipos de comunicación y computación	82.848.951.058	80.685.153.724				
1675	Equipo de transporte, tracción y elevación	4.794.236.878	2.672.089.028				
1680	Equipo de Comedor, Cocina, Despy Hotel	712.240	1.755.417				
1681	Bienes de Arte y Cultura	198.626.001	198.626.001				
1685	Depreciación Acumulada (Cr)	(148.648.539.762)	(127.496.075.054)				
1695	Detenore Acumulada De Propiedades, Planta Y Equipo (Cr)	(1.092.900.887)	(3.165.712.000)				
19	ACTIVOS INTANGIBLES	663.766.131.491	611.460.011.208				
1908	Recursos entregados en administración	0	284.093.720				
1970	Activos Intangibles Derechos, Licencias y Software	696.608.434.141	642.358.917.972				
1975	Amortización acumulada de Activos Intangibles	(24.248.129.796)	(22.588.827.630)				
1976	Detenore acumulado de Activos Intangibles	(8.594.172.854)	(8.594.172.854)				
	TOTAL ACTIVO	1.141.487.750.602	1.064.741.934.121		TOTAL PASIVO Y PATRIMONIO	1.141.487.750.602	1.064.741.934.121



		ANO 2024		ANO 2023		Cuentas de Orden Acreedoras		ANO 2024		ANO 2023	
8	Cuentas de Orden Deudoras										
	Cuentas de Orden Deudoras										
81	Derechos Contingentes										
8120	Litigios y mecanismos alternativos solución conflictos	6.464.025.275	6.464.025.275	5.980.763.844	5.980.763.844	9120	Litigios y Mecanismos Alternativos de solución de Conflictos	2.700.076.390.761	2.700.076.390.761	2.362.739.883.793	2.362.739.883.793
83	Deudoras de Control										
8315	Bienes y derechos relacionados	11.538.850.833	11.538.850.833	9.409.731.181	9.409.731.181	93	ACREEDORA DE CONTROL	4.000.000.000	4.000.000.000	4.000.000.000	4.000.000.000
8347	Bienes Entregados a Terceros	2.439.159.651	2.439.159.651	3.642.606.360	3.642.606.360	9306	Bienes recibidos en custodia	4.000.000.000	4.000.000.000	4.000.000.000	4.000.000.000
8361	Responsabilidades en Proceso	2.238.112.509	2.238.112.509	1.510.658.635	1.510.658.635						
8390	Responsabilidades en Proceso	6.661.994.632	6.661.994.632	3.894.498.731	3.894.498.731						
89	Deudoras por Contra (Cr)										
8905	Activos Contingentes por contra (Cr)	(18.002.876.108)	(18.002.876.108)	(15.390.495.025)	(15.390.495.025)	99	ACREEDORAS DE CONTROL	(2.704.076.390.761)	(2.704.076.390.761)	(2.366.739.883.793)	(2.366.739.883.793)
8915	Deudoras de Control por contra (Cr)	(6.464.025.275)	(6.464.025.275)	(5.980.763.844)	(5.980.763.844)	9905	Pasivos Contingentes por el contrario (Dp)	(2.700.076.390.761)	(2.700.076.390.761)	(2.362.739.883.793)	(2.362.739.883.793)
		(11.538.850.833)	(11.538.850.833)	(9.409.731.181)	(9.409.731.181)	9915	Acreedoras de control por el contrario	(4.000.000.000)	(4.000.000.000)	(4.000.000.000)	(4.000.000.000)


 HECTOR JULIO FIERRO MORALES
 Representante Legal


 DANIEL DAVID CASTRO RODRIGUEZ
 Coordinador de Recursos
 Financieros


 HENRY ERNESTO TORRES SOTOMAYOR
 Contador
 T.P. 94440-T


ESTADO DE RESULTADOS DEL 01 DE FEBRERO AL 29 DE FEBRERO
DE 2024 COMPARATIVO 2023

(Cifras en pesos Colombianos sin decimales)

CODIGO	ACTIVIDADES ORDINARIAS	ANO 2024	ANO 2023
	INGRESOS SIN CONTRAPRESTACION	20.995.589.425	5.887.811.790
41	INGRESOS FISCALES	86.488.194	85.432.712
4110	No Tributarios - Licencias y Multas	86 488 194	85 432 712
44	TRANSFERENCIAS Y SUBVENCIONES	8.764.676.485	0
4413	Sistema General de Regalias	8 758 676 485	0
4428	Otras Transferencias	6 000 000	0
47	OPERACIONES INTERINSTITUCIONALES	12.144.424.745	5.802.379.078
4705	Fondos Recibidos	11 475 961 960	5 368 681 043
4722	Operacion sin flujo de efectivo	668 462 785	433 698 035
	INGRESOS CON CONTRAPRESTACION	150.267.474	1.582.882.904
43	VENTA DE SERVICIOS	150.267.474	1.582.882.904
4390	Servicios informativos	150 267 474	1 579 334 102
4390	Servicios de Investigación	0	3 548 802
4390	Servicios de mantenimiento y reparación	0	0
	GASTOS	14.529.939.848	11.776.431.824
51	DE ADMINISTRACION Y OPERACION	9.188.944.438	5.742.725.048
5101	Sueldos y Salarios	1 442 717 445	1 194 432 184
5102	Contribuciones Imputadas-Gastos medicos	0	0
5103	Contribuciones Efectivas-Parafiscales	469 020 134	472 264 642
5104	Aportes sobre la Nómina	113 817 667	112 658 714
5107	Prestaciones Sociales	673 269 294	496 878 688
5108	Gastos de Personal Diversos	7 322 750	411 959 871
5111	Generales	6 444 739 397	2 998 406 946
5120	Impuestos, Contribuciones y Tasas	38 057 752	55 924 001
53	DETERIORO, DEPRECIACIONES, AMORTIZACIONES Y PROVISIONES	5.340.895.410	6.033.706.776
5346	Deterioro de inversiones	0	0
5347	Deterioro cuentas por cobrar	0	0
5351	Deterioro De Propiedades, Planta Y Equipo	0	20 797 932
5357	Deterioro de activos intangibles	0	0
5360	Depreciación de Propiedades Planta y Equipo	4 584 366 549	4 820 168 334
5366	Amortización de Activos Intangibles	625 714 325	1 192 740 510
5368	Provisión Litigios y Demandas	130 914 536	0
	COSTOS	382.342.698	540.109.116
63	COSTO DE VENTAS DE SERVICIOS	382.342.698	540.109.116
6390	Otros Servicios	382 342 698	540 109 116
	RESULTADO OPERACIÓN ORDINARIA	6.233.574.352	(4.845.846.246)
CODIGO	ACTIVIDADES ORDINARIAS	ANO 2024	ANO 2023
	INGRESOS CON CONTRAPRESTACION	349.583.916	17.319.018
48	OTROS INGRESOS	349.583.916	17.319.018
4802	Financieros	7 818 040	137 146
4806	Ajuste por diferencia en cambio	879 150	0
4808	Ingresos diversos	340 886 726	17 181 872
4830	reversión del deterioro del valor	0	0
	GASTOS NO OPERACIONALES	60.718.508	124.367.772
57	OPERACIONES INTERINSTITUCIONALES	17.731.690	2.273.240
5720	Operaciones de Enlace	17 731 690	2 273 240
58	OTROS GASTOS	42.986.818	122.094.532
5802	Comisiones	0	17 070
5803	Ajuste por diferencia en cambio	0	0
5804	Financieros	0	0
5890	Diversos (Pérdida por baja en cuentas de Activos No Financieros)	42 986 818	122 077 462
5895	devoluciones, rebajas y descuentos en venta de servicios	0	0
	DEFICIT NO OPERACIONAL	288.865.408	(107.048.754)
	RESULTADO DEL PERIODO	6.522.439.760	(4.952.895.000)


HECTOR JULIO FIERRO MORALES
Representante Legal


DANIEL DAVID CASTRO RODRIGUEZ
Coordinador de Recursos Financieros


HENRY ERNESTO RODRIGUEZ VELASCO
Contador
T.P. 94440-T