

ACTA DE PUBLICACIÓN INFORMES FINANCIEROS Y CONTABLES MENSUAL

Henry Ernesto Rodríguez Velasco, Profesional Especializado con funciones de Contador Público del Servicio Geológico Colombiano - SGC, en cumplimiento del numeral 36 del artículo 34 de la Ley 734 de 2002, así como lo preceptuado en la Resolución 182 de 2017, expedida por la Contaduría General de la Nación - CGN y conforme a lo señalado en Resolución 533 de 2015 y sus modificaciones de la CGN, por la cual incorpora, como parte integrante del Régimen de Contabilidad Pública, el Marco Normativo para Entidades de Gobierno; procede a publicar en lugar visible por cinco (5) días y en la página web de la entidad:

1. Estado de situación financiera con corte al 31 de Marzo del 2024, comparativo 2023, en pesos colombianos (COP) sin decimales.
2. Estado de resultados del 1 de enero al 31 de Marzo del 2024, comparativo 2023, en pesos colombianos (COP) sin decimales.

La presente acta se expide en Bogotá DC., a los veintinueve (29) días del mes de abril del 2024.



HECTOR JULIO FIERRO MORALES

Representante Legal



HENRY ERNESTO RODRÍGUEZ VELASCO

Profesional Especializado con funciones de Contador



SERVICIO GEOLOGICO COLOMBIANO
NIT. 899.999.294-8
ESTADO DE SITUACION FINANCIERA
A 31 DE MARZO
DE 2024 COMPARATIVO 2023
(Cifras en pesos Colombianos sin decimales)

ACTIVO			ANO 2024	ANO 2023	PASIVO			ANO 2024	ANO 2023
CODIGO	CORRIENTE		105.357.535.921	62.324.251.706	CODIGO	CORRIENTE	43.667.551.212	152.726.435.947	
11	EFFECTIVO Y EQUIVALENTES AL EFFECTIVO		3.413.111.298	7.413.724.304	24	CUENTAS POR PAGAR	6.881.564.589	12.561.970.984	
1105	Caja		27.396.320	48.450.000	2401	Adquisición de Bienes y Servicios Nacionales	4.218.634.591	7.560.002.203	
1110	Depositos en Instituciones Financieras		3.385.714.978	7.365.274.304	2406	Adquisición de Bienes y Servicios del Exterior	0	0	
13	CUENTAS POR COBRAR		72.083.571.573	7.512.956.281	2407	Recursos a favor de terceros	1.185.884.066	3.046.758.421	
1311	Contribuciones Tasas e Ingresos No Tributarios		84.879.976	102.734.194	2424	Descuentos de Nómina	169.657.305	167.751.842	
1317	Prestación de Servicios		1.568.272.637	50.449.564	2436	Retención en la fuente e Impuesto de timbre	516.104.954	507.937.352	
1337	Transferencias por Cobrar		70.082.246.939	6.453.440.712	2440	Impuestos, contribuciones y Tasas	0	0	
1384	Otras Cuentas por Cobrar		348.172.020	906.331.811	2445	Impuesto al valor agregado IVA	13.937.368	185.220.532	
19	OTROS DERECHOS Y GARANTIAS		29.860.853.050	47.397.571.120	2460	Créditos Judiciales	0	0	
1905	Arrendamiento operativo		8.619.264	1.970.000	2490	Otras cuentas por pagar	757.346.306	1.094.300.634	
1906	Avances y anticipos entregados		453.958.439	1.709.183.340	25	BENEFICIOS A EMPLEADOS Y PLAN DE ACTIVOS	5.578.680.480	4.754.114.319	
1907	Derechos de compensaciones por impuestos y contribuciones		824.093	824.093	2511	Beneficios a Empleados Corto Plazo	5.578.680.480	4.754.114.319	
1908	Recursos entregados en administración		29.397.451.254	45.685.593.687	29	OTROS PASIVOS	31.227.306.142	135.410.350.644	
	NO CORRIENTE		1.038.506.809.081	995.779.205.923	2902	Recursos recibidos en Administración	29.584.794.800	126.889.342.120	
12	INVERSIONES E INSTRUMENTOS DERIVADOS		3.886.087	5.948.093	2910	Ingresos recibidos por anticipado	1.642.511.342	8.521.008.524	
1222	Inversiones Admon de Liquidez a Valor de Mercado		3.886.087	5.948.093		NO CORRIENTE	5.510.207.600	4.944.238.435	
1224	Inversiones Admon de Liquidez al Costo		231.984.600	231.984.600	27	PROVISIONES	5.510.207.600	4.944.238.435	
1280	Deteroro acumulado en Inversiones		(231.984.600)	(231.984.600)	2701	Litigios Administrativos	5.510.207.600	4.944.238.435	
13	CUENTAS POR COBRAR		635.249.373	-68.382.602		TOTAL PASIVO	49.177.758.812	157.670.674.382	
1311	Contribuciones Tasas e Ingresos No Tributarios		10.681.209	0		PATRIMONIO			
1317	Prestación de Servicios		19.526.192	0	31	PATRIMONIO	1.094.686.586.190	900.432.783.247	
1384	Otras Cuentas por Cobrar		673.424.574	0	3105	Capital Fiscal	1.142.182.290.097	1.140.553.570.128	
1385	Cuentas por cobrar de difícil recaudo		885.533.651	885.533.651	3109	Resultados de ejercicios anteriores	(55.462.914.268)	(230.185.840.787)	
1386	Deteroro acumulado de cuentas cobrar		(953.916.253)	(953.916.253)	3110	Resultado del Ejercicio - Excedentes	7.969.193.057	(9.932.963.398)	
16	PROPIEDADES, PLANTA Y EQUIPO		371.532.334.961	381.226.868.954	3145	Impactos por la Transición al Nuevo Marco de Regulación	0	0	
1605	Terrenos		138.322.294.325	138.322.294.325	3146	Ganancias o Pérdidas en Inversiones de Administración de Liquidez a Valor de Mercado con cambios en el patrimonio	(1.982.698)	(1.982.698)	
1615	Construcciones en curso		6.712.386.628	6.712.386.628		TOTAL PATRIMONIO	1.094.686.586.190	900.432.783.247	
1635	Bienes muebles en bodega		1.838.662.718	3.609.925.878					
1636	Propiedad Planta y Equipo en Mantenimiento		2.028.458.089	565.406.929					
1637	Propiedad Planta y Equipo no Explotados		7.135.112.185	4.104.762.226					
1640	Edificaciones		80.632.401.119	80.632.401.119					
1650	Redes, Líneas y Cables		354.618.080	354.618.080					
1655	Maquinaria y Equipo		39.282.986.472	39.903.088.561					
1660	Equipo médico y científico		150.201.747.842	147.584.676.973					
1665	Muebles enseres y equipo de oficina		8.504.101.025	8.588.521.724					
1670	Equipos de comunicación y computación		82.743.738.591	80.337.948.096					
1675	Equipo de transporte, tracción y elevación		5.592.131.424	2.672.089.028					
1680	Equipo de Comedor, Cocina, Dasyg Hotel		712.240	1.755.417					
1681	Bienes de Arte y Cultura		198.628.001	198.626.001					
1685	Deteroro Acumulada (Cr)		(150.922.740.870)	(129.195.920.031)					
1695	Deteroro Acumulado De Propiedades, Planta Y Equipo (Cr)		(1.092.900.687)	(3.165.712.000)					
19	ACTIVOS INTANGIBLES		666.335.338.659	614.614.771.479					
1908	Recursos entregados en administración		29.397.451.254	284.093.720					
1970	Activos Intangibles Derechos, Licencias y Software		699.474.488.773	645.150.455.315					
1975	Amortización acumulada de Activos Intangibles		(24.544.977.259)	(22.225.604.702)					
1976	Deteroro acumulado de Activos Intangibles		(8.594.172.854)	(8.594.172.854)					
	TOTAL ACTIVO		1.143.864.345.001	1.058.103.457.629		TOTAL PASIVO Y PATRIMONIO	1.143.864.345.001	1.058.103.457.629	


0




SERVICIO GEOLOGICO COLOMBIANO
NIT. 899.999.294-8
ESTADO DE SITUACION FINANCIERA
A 31 DE MARZO
DE 2024 COMPARATIVO 2023
(Cifras en pesos Colombianos sin decimales)

CUENTAS DE ORDEN DEUDORAS		ANO 2024	ANO 2023	CUENTAS DE ORDEN ACREEDORAS		ANO 2024	ANO 2023
8	CUENTAS DE ORDEN DEUDORAS	0	0	9	CUENTAS DE ORDEN ACREEDORAS	0	0
81	DERECHOS CONTINGENTES	6.534.404.526	5.980.763.844	91	RESPONSABILIDADES CONTINGENTES	2.730.082.941.774	2.362.739.883.793
8120	Litigios y mecanismos alternativos solucion conflictos	6 534 404 526	5 980 763 844	9120	Litigios y Mecanismos Alternativos de solución de Conflictos	2 730 082 941 774	2 362 739 883 793
83	DEUDORAS DE CONTROL	11.545.090.864	9.409.731.181	93	ACREEDORA DE CONTROL	4.000.000.000	4.000.000.000
8315	Bienes y derechos retirados	2 326 669 619	3 642 806 360	9306	Bienes recibidos en custodia	4 000 000 000	4 000 000 000
8347	Bienes Entregados a Terceros	279.583.641	361.967.455				
8361	Responsabilidades en Proceso	2.224.735.172	1.510.658.635				
8390	Responsabilidades en Proceso	6 714 102 433	3 694 496 731				
89	DEUDORAS POR CONTRA (CR)	(18.079.495.390)	(15.390.495.025)	99	ACREEDORAS DE CONTROL	(2.734.082.941.774)	(2.366.739.883.793)
8905	Activos Contingentes por contra (Cr)	(6.534.404.526)	(5.980.763.844)	9905	Pasivos Contingentes por el contrario (Cb)	(2 730 082 941 774)	(2 362 739 883 793)
8915	Deudoras de Control por contra (Cr)	(11.545.090.864)	(9.409.731.181)	9915	Acreedoras de control por el contrario	(4.000.000.000)	(4.000.000.000)


HECTOR JULIO FIERRO MORALES
Representante Legal


DANIEL DAVID CASTRO RODRIGUEZ
Coordinador de Recursos
Financieros



HENRY ERNESTO RODRIGUEZ VELASCO
Contador
T.P. 94440-T

CODIGO	ACTIVIDADES ORDINARIAS	ANO 2024	ANO 2023
	INGRESOS SIN CONTRAPRESTACION	29.757.292.432	10.290.837.285
41	INGRESOS FISCALES	122.529.265	163.548.417
4110	No Tributarios - Licencias y Multas	122 529 265	163 548 417
44	TRANSFERENCIAS Y SUBVENCIONES	12.972.355.785	0
4413	Sistema General de Regalías	12 966 355 785	0
4428	Otras Transferencias	6 000 000	0
47	OPERACIONES INTERINSTITUCIONALES	16.662.407.382	10.127.288.868
4705	Fondos Recibidos	15 756 871 556	9 612 240 351
4722	Operación sin flujo de efectivo	905 535 826	515 048 508
	INGRESOS CON CONTRAPRESTACION	751.962.830	2.490.016.836
43	VENTA DE SERVICIOS	751.962.830	2.490.016.836
4390	Servicios informativos	751 962 830	2 474 119 834
4390	Servicios de investigación	0	15 897 002
4390	Servicios de mantenimiento y reparación	0	0
	GASTOS	21.727.987.780	21.267.832.528
51	DE ADMINISTRACION Y OPERACIÓN	13.783.187.651	12.209.039.939
5101	Sueldos y Salarios	2 246 114 923	1 754 382 427
5102	Contribuciones Imputadas-Gastos médicos	0	-
5103	Contribuciones Efectivas-Parafiscales	715 207 000	677 727 400
5104	Aportes sobre la Nómina	174 398 341	159 950 354
5107	Prestaciones Sociales	1 031 144 907	786 011 013
5108	Gastos de Personal Diversos	34 243 163	424 210 771
5111	Generales	9 220 594 882	8 052 644 254
5120	Impuestos Contribuciones y Tasas	361 484 415	355 113 719
53	DETERIORO, DEPRECIACIONES, AMORTIZACIONES Y PROVISIONES	7.944.800.129	9.058.792.589
5346	Deterioro de inversiones	0	-
5347	Deterioro cuentas por cobrar	0	-
5351	Deterioro De Propiedades Planta Y Equipo	0	31 196 898
5357	Deterioro de activos intangibles	0	-
5360	Depreciación de Propiedades Planta y Equipo	6 891 323 805	7 246 319 040
5366	Amortización de Activos Intangibles	922 561 788	1 781 276 651
5368	Provisión Litigios y Demandas	130 914 536	-
	COSTOS	1.189.036.269	1.379.166.647
63	COSTO DE VENTAS DE SERVICIOS	1.189.036.269	1.379.166.647
6390	Otros Servicios	1 189 036 269	1 379 166 647
	RESULTADO OPERACIÓN ORDINARIA	7.592.231.213	(9.866.145.054)

CODIGO	ACTIVIDADES ORDINARIAS	ANO 2024	ANO 2023
	INGRESOS CON CONTRAPRESTACION	464.799.242	71.022.449
48	OTROS INGRESOS	464.799.242	71.022.449
4802	Financieros	9 728 068	391 511
4806	Ajuste por diferencia en cambio	879 150	242 012
4808	Ingresos diversos	454 192 024	70 388 926
4830	reversión del deterioro del valor	0	-
	GASTOS NO OPERACIONALES	87.837.398	137.840.795
57	OPERACIONES INTERINSTITUCIONALES	36.216.294	2.273.240
5720	Operaciones de Enlace	36 216 294	2 273 240
58	OTROS GASTOS	51.621.104	135.567.555
5802	Comisiones	0	17 070
5803	Ajuste por diferencia en cambio	0	2
5804	Financieros	0	-
5890	Diversos (Pérdida por baja en cuentas de Activos No Financieros)	51 621 104	135 550 483
5895	devoluciones rebajas y descuentos en venta de servicios	0	-
	DEFICIT NO OPERACIONAL	376.961.844	(66.818.346)
	RESULTADO DEL PERIODO	7.969.193.057	(9.932.963.398)


HECTOR JULIO FIERRO MORALES
Representante Legal


DANIEL DAVID CASTRO RODRIGUEZ
Coordinador de Recursos Financieros


HENRY ERNESTO RODRIGUEZ VELASCO
Contador
T.P. 90440-T