


ACTA DE PUBLICACIÓN INFORMES FINANCIEROS Y CONTABLES DEL SERVICIO GEOLÓGICO COLOMBIANO

Henry Ernesto Rodríguez Velasco, Profesional Especializado con funciones de Contador Público del Servicio Geológico Colombiano - SGC, en cumplimiento del numeral 37 del artículo 38 de la Ley 1952 de 2019, así como de las Resoluciones 356 de 2022 y 261 de 2023, y de conformidad con lo señalado en el marco normativo para entidades de gobierno, adoptado mediante resolución 533 de 2015 y las modificaciones definidas por la UAE Contaduría General de la Nación, procede a publicar en la página web de la entidad, el estado de situación financiera al 30 de junio de 2025 y el estado de resultados por el período comprendido entre el 1 de enero y el 30 de junio de 2025 de la Entidad.

La presente acta se expide en Bogotá D.C., a los treinta (30) días del mes de julio de 2025.



HENRY ERNESTO RODRÍGUEZ VELASCO
Profesional especializado
con funciones de contador del SGC
T.P. 94440-T

Los Suscritos, JULIO FIERRO MORALES representante legal y HENRY ERNESTO RODRÍGUEZ VELASCO, profesional especializado con funciones de contador del Servicio Geológico Colombiano SGC, en ejercicio de las facultades legales que le confieren la Ley 43 de 1990; en cumplimiento de lo estipulado en la Resolución 356 de 2022 expedida por la UAE – Contaduría General de la Nación.

CERTIFICAN

Que los saldos de los informes financieros y contables revelan los hechos, transacciones y operaciones realizados por el Servicio Geológico Colombiano SGC con corte al 30 de junio de 2025, fueron tomados de los libros de contabilidad generados por el Sistema Integrado de Información Financiera SIIF Nación y SPGR y estos se elaboran conforme a lo señalado en el marco normativo para entidades de gobierno adoptado mediante resolución 533 de 2015, y sus modificaciones de la UAE - Contaduría General de la Nación.


Que, en los informes financieros y contables del Servicio Geológico Colombiano SGC con corte a 30 de junio de 2025, revelan el valor total de: activos, pasivos, patrimonio, ingresos, gastos y cuentas de orden, reportados en los libros emitidos por el SIIF a 30 de junio de 2025.

Que los activos representan un potencial de servicios y a la vez los pasivos representan hechos pasados que implican salida de recursos, en desarrollo de las funciones de cometido estatal del Servicio Geológico Colombiano.

Bogotá, D.C., 30 de julio de 2025.




JULIO FIERRO MORALES
C.C. 79.532.176
Representante Legal



HENRY ERNESTO RODRÍGUEZ VELASCO
C.C. 79.053.183
Contador
T.P. 94440-T


	NOTA	JUNIO 2025	MARZO 2025	VARIACIONES	
				ABSOLUTA	RELATIVA
ACTIVOS					
CORRIENTE		74.745.981.605	82.748.693.398		
EFFECTIVO Y EQUIVALENTES AL EFFECTIVO	2.1	1.811.312.569	616.739.906	1.194.572.663	194%
CUENTAS POR COBRAR	2.2	46.086.624.932	55.122.150.678	-9.035.525.746	-16%
OTROS ACTIVOS		26.848.044.104	27.009.802.815	-161.758.711	-1%
NO CORRIENTE		1.073.903.216.968	1.066.913.260.230		
INVERSIONES E INSTRUMENTOS DERIVADOS		3.886.087	3.886.087	0	0%
PROPIEDADES, PLANTA Y EQUIPO	2.3	336.896.367.483	342.611.761.150	-5.715.393.667	-2%
ACTIVOS INTANGIBLES	2.4	737.002.963.398	724.297.612.993	12.705.350.405	2%
TOTAL ACTIVO		1.148.649.198.573	1.149.661.953.628	-1.012.755.056	0%
PASIVOS					
CORRIENTE		13.025.452.855	11.142.028.072		
CUENTAS POR PAGAR	2.5	4.052.980.251	3.301.175.508	751.804.743	23%
RETENCIÓN EN LA FUENTE		601.012.896	565.945.090	35.067.806	6%
IMPUESTO RETENIDO POR PAGAR		167.175.105	177.704.413	-10.529.308	-6%
BENEFICIOS A LOS EMPLEADOS A CORTO PLAZO	2.6	7.090.690.644	5.879.448.274	1.211.242.370	21%
OTRAS CUENTAS POR PAGAR		1.113.593.959	1.217.754.787	-104.160.828	-9%
NO CORRIENTE		31.661.341.821	31.742.145.914		
PROVISIONES Y LITIGIOS		0	0	0	0%
RECURSOS RECIBIDOS EN ADMINISTRACIÓN		30.035.038.368	30.035.038.368	0	0%
INGRESOS RECIBIDOS POR ANTICIPADO		1.626.303.453	1.707.107.546	-80.804.093	-5%
TOTAL PASIVO		44.686.794.676	42.884.173.986	1.802.620.690	4%
CAPITAL FISCAL		1.150.205.594.035	1.150.205.594.035	0	0%
RESULTADO DEL PERIODO		-1.087.816.579	1.508.489.658	-2.596.306.237	-172%
RESULTADO DE EJERCICIOS ANTERIORES		-45.153.390.862	-44.934.321.354	-219.069.508	0%
UTILIDADES O EXCEDENTES ACUMULADOS		1.018.785.389.421	1.031.749.532.333	-12.964.142.912	-1%
PÉRDIDAS O DÉFICITS ACUMULADOS		-1.063.938.780.283	-1.076.683.853.686	12.745.073.404	-1%
GANANCIAS O PÉRDIDAS EN INVERSIONES DE ADMINISTRACIÓN DE LIQUIDEZ A VALOR DE MERCADO CON CAMBIOS EN EL PATRIMONIO		-1.982.698	-1.982.698	0	0%
PATRIMONIO		1.103.962.403.897	1.106.777.779.642	-2.815.375.745	0%
TOTAL PASIVO MAS PATRIMONIO		1.148.649.198.573	1.149.661.953.628	-1.012.755.056	0%
		0	0		
CUENTAS DE ORDEN DEUDORAS					
LITIGIOS Y MECANISMOS ALTERNATIVOS DE SOLUCIÓN DE CONFLICTOS AC BIENES Y DERECHOS RETIRADOS	2.7	4.107.445.457	4.046.164.327	61.281.130	2%
BIENES ENTREGADOS A TERCEROS		2.399.927.895	2.396.807.433	3.120.462	0%
RESPONSABILIDADES EN PROCESO		279.583.641	279.583.641	0	0%
OTRAS CUENTAS DEUDORAS DE CONTROL		2.145.604.989	2.273.998.188	-128.393.199	-6%
ACTIVOS CONTINGENTES POR CONTRA (CR)	2.7	16.908.758.491	14.910.382.257	1.998.376.234	13%
DEUDORAS DE CONTROL POR CONTRA (CR)		-4.107.445.457	-4.046.164.327	-61.281.130	2%
		-21.733.875.015	-19.860.771.518	-1.873.103.497	9%
TOTAL CUENTAS DE ORDEN DEUDORES		0	0	0	0
CUENTAS DE ORDEN ACREEDORAS					
LITIGIOS Y MECANISMOS ALTERNATIVOS DE SOLUCIÓN DE CONFLICTOS PC	2.7	2.852.763.674.835	2.821.870.809.995	30.892.864.840	1%
BIENES RECIBIDOS EN CUSTODIA		4.000.000.000	4.000.000.000	0	0%
PASIVOS CONTINGENTES POR CONTRA (DB)	2.7	-2.852.763.674.835	-2.821.870.809.995	-30.892.864.840	1%
ACREEDORAS DE CONTROL POR CONTRA (DB)		-4.000.000.000	-4.000.000.000	0	0%
TOTAL CUENTAS DE ORDEN ACREEDORES		0	0	0	0


JULIO FIERRO MORALES
Representante Legal


HENRY ERNESTO RODRIGUEZ VELASCO
Contador
T.P. 94440-T

	NOTA	JUNIO 2025	JUNIO 2024	VARIACIONES	
				ABSOLUTA	RELATIVA
INGRESOS SIN CONTRAPRESTACIÓN					
CONTRIBUCIONES, TASAS E INGRESOS NO TRIBUTARIO:		511.153.261	481.646.364	29.506.897	6%
SISTEMA DE REGALÍAS		0	25.527.006.290	-25.527.006.290	-100%
FONDO RECIBIDOS	2.8	50.438.841.263	35.156.928.139	15.281.913.125	43%
OPERACIONES SIN FLUJO DE EFECTIVO		1.759.541.050	1.404.459.899	355.081.151	25%
OTROS INGRESOS DIVERSOS		294.529.637	722.935.942	-428.406.305	-59%
TOTAL INGRESOS SIN CONTRAPRESTACIÓN		53.004.065.211	63.292.976.633	-10.288.911.422	-16%
GASTOS ADMINISTRACIÓN Y OPERACIÓN					
GASTOS EN ADMINISTRACIÓN	2.9	17.988.809.084	9.730.912.724	8.257.896.360	85%
GASTOS GENERALES		18.463.422.289	18.969.020.199	-505.597.910	-3%
GASTOS DE IMPUESTOS, CONTRIBUCIONES Y TASAS		557.885.397	467.638.923	90.246.474	19%
DETERIORO, DEPRECIACIONES, AMORTIZACIONES Y PROVISIONES					
GASTOS DE DEPRECIACIONES/AMORTIZACIONES		14.772.686.107	15.563.880.499	-791.194.392	-5%
GASTOS DE PROVISIONES Y LITIGIOS		0	171.242.299	-171.242.299	-100%
TOTAL DE GASTOS DE LA OPERACIÓN		51.782.802.876	44.902.694.644	6.880.108.233	15%
RESULTADO OPERACIÓN ORDINARIA		1.221.262.335	18.390.281.989	19.611.544.324	107%
INGRESOS CON CONTRAPRESTACIÓN					
OTROS SERVICIOS		1.910.947.132	2.112.769.103	-201.821.970	-10%
OTROS INGRESOS FINANCIEROS	2.8	24.212.591	19.793.935	4.418.655	22%
OTRAS TRANSFERENCIAS		601.119.385	539.938.179	61.181.206	100%
OTROS INGRESOS AJUSTE POR DIFERENCIA EN CAMBIO		207.457	879.150	-671.693	100%
TOTAL INGRESOS CON CONTRAPRESTACIÓN		2.536.486.565	2.673.380.368	-136.893.802	-5%
OTROS GASTOS					
GASTOS FINANCIEROS		2.434.425	0	2.434.425	0%
GASTOS DIVERSOS		817.932.410	1.353.783.189	-535.850.779	-40%
OPERACIONES INTERINTITUCIONALES					
OPERACIONES DE ENLACE		125.669.317	110.000.030	15.669.287	100%
TOTAL GASTOS		946.036.151	1.463.783.219	-517.747.067	-35%
COSTOS					
OTROS SERVICIOS DE COSTOS		3.899.529.328	5.218.216.856	-1.318.687.529	-25%
TOTAL COSTOS		3.899.529.328	5.218.216.856	-1.318.687.529	-25%
EXCEDENTE O DEFICIT NO OPERACIONAL		-2.309.078.914	-4.008.619.707	1.699.540.794	-42%
RESULTADO DEL PERIODO		-1.087.816.579	14.381.662.282	-15.469.478.861	-108%


JULIO FIERRO MORALES
Representante Legal


HENRY ERNESTO RODRÍGUEZ VELASCO
Contador
T.P. 94440-T