


ACTA DE PUBLICACIÓN INFORMES FINANCIEROS Y CONTABLES MENSUALES

Henry Ernesto Rodríguez Velasco, Profesional Especializado con funciones de Contador Público del Servicio Geológico Colombiano - SGC, en cumplimiento del numeral 36 del artículo 34 de la Ley 734 de 2002, así como lo preceptuado en la Resolución 182 de 2017, expedida por la Contaduría General de la Nación - CGN y conforme a lo señalado en Resolución 533 de 2015 y sus modificaciones de la CGN, por la cual incorpora, como parte integrante del Régimen de Contabilidad Pública, el Marco Normativo para Entidades de Gobierno; procede a publicar en lugar visible por cinco (5) días y en la página web de la entidad:

1. Estado de situación financiera con corte al 31 de agosto del 2023, comparativo 2022, en pesos colombianos (COP) sin decimales.
2. Estado de resultados del 1 de enero al 31 de agosto del 2023, comparativo 2022, en pesos colombianos (COP) sin decimales.

La presente acta se expide en Bogotá DC., a los veintinueve (29) días del mes de septiembre del 2023.



HENRY ERNESTO RODRÍGUEZ VELASCO
Profesional Especializado con funciones de Contador


ACTIVO		AÑO 2023	AÑO 2022	PASIVO		AÑO 2023	AÑO 2022
CODIGO	CORRIENTE			CODIGO	CORRIENTE		
11	EFFECTIVO	87.337.128.430	152.907.946.911	24	CUENTAS POR PAGAR	158.853.341.200	38.544.914.021
1105	Caja	12.424.253.923	1.546.607.869	2401	Adquisición de Bienes y Servicios Nales	15.458.531.604	17.998.056.157
1110	Depositos en Instituciones Financieras	48.450.000	19.350.000	2406	Adquisición de Bienes y Servicios del Exterior	6.763.297.537	6.010.225.822
13	CUENTAS POR COBRAR	35.477.892.695	52.292.056.305	2407	Recursos a favor de terceros	0	0
1311	Contribuciones Tasas e Ingresos No Tributarios	63.777.417	123.113.792	2424	Descuentos de Nomina	6.703.414.628	9.218.033.518
1317	Prestación de Servicios	942.916.570	1.379.632.548	2436	Retención en la fuente e Impuesto de timbre	246.000.427	138.878.463
1336	Saldos Disponibles en Patrimonios Autónomos y Otros Recursos	0	0	2440	Impuestos, contribuciones y Tasas	438.020.810	828.492.583
1337	Transferencias por Cobrar SGR	34.163.914.505	49.534.248.079	2445	Impuesto al valor agregado IVA	0	0
1384	Otras Cuentas por Cobrar	307.284.203	1.255.061.886	2460	Créditos Judiciales	379.749.893	624.097.427
15	INVENTARIOS	0	0	2490	Otras cuentas por pagar	928.048.309	1.178.328.344
1514	Material didáctico	0	0	25	BENEFICIOS A LOS EMPLEADOS	5.942.094.314	5.097.620.748
19	OTROS ACTIVOS	39.434.981.812	99.069.282.737	2511	Beneficios a Empleados Corto Plazo	5.942.094.314	5.097.620.748
1905	Arrendamiento operativo	0	5.500.000	29	OTROS PASIVOS	137.452.715.282	15.449.237.116
1906	Avances y anticipos entregados	1.912.599.428	2.485.990.362	2902	Recursos entregados en Administración	129.037.540.276	902.465.908
1907	Derechos de compensaciones por impuestos y contribuciones	824.093	824.093	2910	Ingresos recibidos por anticipado	8.415.175.006	14.546.771.208
1908	Recursos entregados en administración	37.521.558.291	96.576.968.282	NO CORRIENTE		5.227.189.844	4.680.082.847
NO CORRIENTE		1.013.163.868.066	914.356.695.353	27	PROVISIONES	5.227.189.844	4.680.082.847
12	INVERSIONES E INSTRUMENTOS DERIVADOS	5.948.093	4.758.474	2701	Litigios Administrativos	5.227.189.844	4.680.082.847
1222	Inversiones Admon de Liquidez a Valor de Mercado	5.948.093	4.758.474	TOTAL PASIVO		164.080.531.044	43.224.996.868
1224	Inversiones Admon de Liquidez al Costo	231.984.600	231.984.600	PATRIMONIO		AÑO 2023	AÑO 2022
1280	Deterioro acumulado en Inversiones	(231.984.600)	(231.984.600)	31	PATRIMONIO DE LAS ENTIDADES DE GOBIERNO	936.420.465.452	1.024.039.645.397
13	CUENTAS POR COBRAR	1.370.503.882	0	3105	Capital Fiscal	1.140.553.570	1.120.213.789.111
1311	Contribuciones Tasas e Ingresos No Tributarios	92.465.441	0	3109	Resultados de ejercicios anteriores	(230.190.672.187)	(183.568.489.074)
1317	Prestación de Servicios	374.095.736	0	3110	Resultado del Ejercicio - Excedentes	26.059.550.209	87.397.517.676
1384	Otras Cuentas por Cobrar	972.325.308	0	3145	Impactos por la Transición al Nuevo Marco de Regulación	0	0
1336	Saldos Disponibles en Patrimonios Autónomos y Otros Recursos	0	0	3146	Ganancias o Pérdidas en Inversiones de Administración de Liquidez a Valor de Mercado con cambios en el patrimonio	(1.982.698)	(3.172.316)
1385	Cuentas por Cobrar de difícil recaudo	885.533.651	885.533.651	TOTAL PATRIMONIO		936.420.465.453	1.024.039.645.396
1386	Deterioro acumulado de cuentas por cobrar	(953.916.253)	(885.533.651)	TOTAL PASIVO Y PATRIMONIO		1.100.500.996.497	1.067.264.642.264
16	PROPIEDADES, PLANTA Y EQUIPO	372.864.567.746	359.897.104.309				
1605	Terrenos	138.322.294.325	138.322.294.325				
1615	Construcciones en curso	6.712.386.628	7.926.077.434				
1625	Propiedades Planta y Equipo en Tránsito	0	9.328.000				
1635	Bienes muebles en bodega	2.536.672.259	6.319.528.968				
1636	Propiedad Planta y Equipo en Mantenimiento	585.975.524	507.333.070				
1637	Propiedad Planta y Equipo no Explotados	3.696.726.461	3.005.295.072				
1640	Edificaciones	80.632.401.119	79.361.020.473				
1650	Redes, Líneas y Cables	354.618.080	354.618.080				
1655	Maquinaria y Equipo	39.815.936.797	21.425.976.627				
1660	Equipo medico y científico	150.021.413.602	137.863.344.452				
1665	Muebles, enseres y equipo de oficina	7.194.678.853	8.240.577.897				
1670	Equipos de comunicación y computacion	79.113.153.042	73.023.636.455				
1675	Equipo de transporte, traccion y elevacion	3.234.571.364	2.672.089.028				
1680	Equipo de Comedor, Cocina, Despy Hotel	1.755.417	1.755.417				
1681	Bienes de Arte y Cultura	198.626.001	198.626.001				
1685	Depreciacion Acumulada (Cr)	(136.390.929.726)	(114.739.959.845)				
1695	Deterioro Acumulado De Propiedades, Planta Y Equipo (Cr)	(3.165.712.000)	(4.594.437.145)				
19	OTROS ACTIVOS	638.922.848.345	554.454.832.570				
1908	Recursos entregados en administración	284.093.720	0				
1926	Fiducia mercantil - patrimonio autónomo	0	0				
1970	Activos Intangibles Derechos, Licencias y Software	670.672.230.381	574.724.114.045				
1975	Amortización acumulada de Activos Intangibles	(23.439.302.902)	(20.268.238.206)				
1976	Deterioro acumulado de Activos Intangibles	(8.594.172.854)	(1.043.269)				
TOTAL ACTIVO		1.100.500.996.497	1.067.264.642.264				






SERVICIO GEOLÓGICO COLOMBIANO
 NIT. 899.999.294-8
 ESTADO DE SITUACIÓN FINANCIERA
 A 31 DE AGOSTO
 DE 2023 COMPARATIVO 2022
 (Cifras en pesos Colombianos sin decimales)

Cuentas de Orden Deudoras		AÑO 2023	AÑO 2022	Cuentas de Orden Acreedoras		AÑO 2023	AÑO 2022
8	Cuentas de Orden Deudoras	0	1	9	Cuentas de Orden Acreedoras	0	0
81	DERECHOS CONTINGENTES	6.261.031.318	5.123.186.333	91	RESPONSABILIDADES CONTINGENTES	2.738.438.672.937	2.390.721.261.796
8120	Litigios y mecanismos alternativos solución conflictos	6.261.031.318	5.123.186.333	9120	Litigios y Mecanismos Alternativos de solución de Conflictos	2.738.438.672.937	2.390.721.261.796
83	DEUDORAS DE CONTROL	10.446.678.601	7.566.393.174	93	ACREEDORA DE CONTROL	4.000.000.000	4.000.000.000
8315	Bienes y derechos retirados	3.507.407.542	3.188.754.028	9306	Bienes recibidos en custodia	4.000.000.000	4.000.000.000
8347	Bienes Entregados a Terceros	361.967.455	361.967.455				
8361	Responsabilidades en Proceso	1.786.488.234	1.747.880.901				
8390	Responsabilidades en Proceso	4.790.815.370	2.267.790.790				
89	DEUDORAS POR CONTRA (CR)	(16.707.709.919)	(12.689.579.506)	99	ACREEDORAS DE CONTROL	(2.742.438.672.937)	(2.394.721.261.796)
8905	Activos Contingentes por contra (Cr)	(6.261.031.318)	(5.123.186.333)	9905	Pasivos Contingentes por el contrario (Db)	(2.738.438.672.937)	(2.390.721.261.796)
8915	Deudoras de Control por contra (Cr)	(10.446.678.601)	(7.566.393.173)	9915	Acreedoras de control por el contrario	(4.000.000.000)	(4.000.000.000)



 MARIA ALEJANDRA QUINTERO POVEDA
 Representante Legal



 DANIEL DAVID CASTRO RODRÍGUEZ
 Coordinador de Recursos Financieros


 HENRY ERNESTO RODRÍGUEZ VELASCO
 Contador
 T.P. 94440-T

CODIGO	ACTIVIDADES ORDINARIAS	AÑO 2023	AÑO 2022
	INGRESOS SIN CONTRAPRESTACION	90.390.424.299	151.553.795.208
41	INGRESOS FISCALES	697.761.446	769.131.556
4110	No Tributarios - Licencias y Multas	697.761.446	769.131.556
44	TRANSFERENCIAS Y SUBVENCIONES	48.946.982.124	112.967.379.998
4413	Sistema General de Regalías	48.946.982.124	27.157.106.533
4428	Otras Transferencias	0	85.810.273.465
47	OPERACIONES INTERINSTITUCIONALES	40.745.680.729	37.817.283.654
4705	Fondos Recibidos	39.609.382.172	36.474.366.458
4722	Operación sin flujo de efectivo	1.136.298.557	1.342.917.196
	INGRESOS CON CONTRAPRESTACION	6.893.100.576	8.854.129.297
43	VENTA DE SERVICIOS	6.893.100.576	8.854.129.297
4390	Servicios informativos	6.893.100.576	8.683.929.808
4390	Servicios de Investigación	0	146.730.224
4390	Servicios de mantenimiento y reparación	0	23.469.265
	GASTOS	66.799.754.624	66.258.169.362
51	DE ADMINISTRACION Y OPERACIÓN	39.443.579.380	43.364.488.686
5101	Sueldos y Salarios	6.223.674.177	6.092.493.315
5102	Contribuciones Imputadas-Gastos médicos	4.181.613	0
5103	Contribuciones Efectivas-Parafiscales	2.060.632.976	2.406.074.240
5104	Aportes sobre la Nómina	485.422.895	507.026.261
5107	Prestaciones Sociales	4.013.820.498	2.930.046.072
5108	Gastos de Personal Diversos	618.739.232	27.528.170
5111	Generales	25.550.354.096	30.865.745.720
5120	Impuestos, Contribuciones y Tasas	486.753.893	535.574.906
53	DETERIORO, DEPRECIACIONES, AMORTIZACIONES Y PROVISIONES	23.356.175.244	22.893.680.676
5351	Deterioro De Propiedades, Planta Y Equipo	83.191.728	0
5360	Depreciación de Propiedades Planta y Equipo	18.537.007.037	17.018.009.192
5366	Amortización de Activos Intangibles	4.453.025.070	4.245.313.032
5368	Provisión Litigios y Demandas	282.951.409	1.630.358.452
	COSTOS	6.736.772.025	6.964.361.339
63	COSTO DE VENTAS DE SERVICIOS	6.736.772.025	6.964.361.339
6390	Otros Servicios	6.736.772.025	6.964.361.339
	RESULTADO OPERACIÓN ORDINARIA	27.746.998.226	87.185.393.804

CODIGO	ACTIVIDADES ORDINARIAS	AÑO 2023	AÑO 2022
	INGRESOS SIN CONTRAPRESTACION	736.292.391	1.041.452.772
48	OTROS INGRESOS	736.292.391	1.041.452.772
4802	Financieros	7.901.671	238.908.984
4806	Ajuste por diferencia en cambio	242.012	0
4808	Ingresos diversos	728.148.708	802.543.788
	GASTOS NO OPERACIONALES	2.423.740.408	829.328.900
54	TRANSFERENCIAS Y SUBVENCIONES	0	0
5423	Otras Transferencias	0	0
57	OPERACIONES INTERINSTITUCIONALES	97.516.505	181.502.481
5720	Operaciones de Enlace	97.516.505	181.502.481
5722	Operaciones sin flujo de efectivo	0	0
58	OTROS GASTOS	2.326.223.903	647.826.419
5802	Comisiones	17.070	85.182
5803	Ajuste por diferencia en cambio	11.326.425	562.275
5890	Diversos (Pérdida por baja en cuentas de Activos Intangibles, rebajas y descuentos en venta de servicios)	2.305.747.972	647.178.962
5895		9.132.436	0
5897	Costos y Gastos por Distribuir	0	0
	DEFICIT NO OPERACIONAL	(1.687.448.017)	212.123.872
	RESULTADO DEL PERIODO	26.059.550.209	87.397.517.678


MARÍA ALEJANDRA QUINTERO POVEDA
Representante Legal


DANIEL DAVID CASTRO RODRIGUEZ
Coordinador de Recursos Financieros


HENRY ERNESTO RODRIGUEZ VELASCO
Contador
T.P. 94440-T