



ACTA DE PUBLICACIÓN INFORMES FINANCIEROS Y CONTABLES MENSUALES

Henry Ernesto Rodríguez Velasco, Profesional Especializado con funciones de Contador Público del Servicio Geológico Colombiano - SGC, en cumplimiento del numeral 36 del artículo 34 de la Ley 734 de 2002, así como lo preceptuado en la Resolución 182 de 2017, expedida por la Contaduría General de la Nación - CGN y conforme a lo señalado en Resolución 533 de 2015 y sus modificaciones de la CGN, por la cual incorpora, como parte integrante del Régimen de Contabilidad Pública, el Marco Normativo para Entidades de Gobierno; procede a publicar en lugar visible por cinco (5) días y en la página web de la entidad:

1. Estado de situación financiera con corte al 31 de octubre del 2023, comparativo 2022, en pesos colombianos (COP) sin decimales.
2. Estado de resultados del 1 de enero al 31 de octubre del 2023, comparativo 2022, en pesos colombianos (COP) sin decimales.


La presente acta se expide en Bogotá DC., a los veintisiete (27) días del mes de noviembre del 2023.

HENRY ERNESTO RODRÍGUEZ VELASCO
Profesional Especializado con funciones de Contador

ACTIVO			ANO 2023	ANO 2022	PASIVO			ANO 2023	ANO 2022
CODIGO	CORRIENTE				CODIGO	CORRIENTE			
11	EFFECTIVO Y EQUIVALENTES AL EFFECTIVO		16.433.731.318	9.706.272.486	24	CUENTAS POR PAGAR		15.454.303.569	12.605.616.375
1105	Caja		48 450 000	19 350 000	2401	Adquisición de Bienes y Servicios Nales	7 139 774 914	3 293 437 625	
1110	Depositos en Instituciones Financieras		16 385 281 318	9 686 922 486	2406	Adquisición de Bienes y Servicios del Exterior	0	0	
13	CUENTAS POR COBRAR		77.751.867.020	39.453.838.776	2407	Recursos a favor de terceros	6 803 082 223	6 043 221 260	
1311	Contribuciones Tasas e Ingresos No Tributarios		118 480 523	134 473 599	2424	Descuentos de Nómina	158 769 797	146 394 301	
1317	Prestación de Servicios		1 895 816 395	1 867 489 052	2436	Retención en la fuente e Impuesto de timbre	369 761 484	1 385 789 957	
1336	Saldos Disponibles en Patrimonios Autónomos y Otros Recursos		0	0	2440	Impuestos, contribuciones y Tasas	-	0	
1337	Transferencias por Cobrar SGR		74 360 461 733	36 359 888 946	2445	Impuesto al valor agregado IVA	503 066 263	690 361 276	
1384	Otras Cuentas por Cobrar		1 445 490 972	1 091 987 180	2460	Créditos Judiciales	-	0	
1385	Cuentas por cobrar de difícil cobro		885 533 651	885 533 651	2490	Otras cuentas por pagar	479 848 888	1 046 411 957	
1386	Detenoro acumulado de cuentas cobrar		953 916 253	885 533 651					
15	INVENTARIOS		40.891.610	0	25	BENEFICIOS A LOS EMPLEADOS	6.777.617.188	5.734.614.727	
1514	Material didáctico		40 891 610	0	2511	Beneficios a Empleados Corto Plazo	6 777 617 188	5 734 614 727	
19	OTROS ACTIVOS		37.074.759.974	124.824.075.044	29	OTROS PASIVOS	137.431.531.282	95.591.320.216	
1905	Arrendamiento operativo		0	3 653 000	2902	Recursos entregados en Administración	129 037 540 276	32 887 265 065	
1906	Avances y anticipos entregados		2 393 626 987	2 099 376 252	2910	Ingresos recibidos por anticipado	8 393 991 006	12 704 055 151	
1907	Derechos de compensaciones por impuestos y contribuciones		824 093	824 093					
1908	Recursos entregados en administración DTN -SCUN		18 588 942 097	46 000 239 303					
1908	Recursos entregados en administración		16 091 366 797	76 719 982 386					
	NO CORRIENTE		1.015.330.074.660	931.280.916.722		NO CORRIENTE	5.379.293.064	4.680.082.847	
12	INVERSIONES E INSTRUMENTOS DERIVADOS		5.948.093	6.741.172	27	PROVISIONES	5.379.293.064	4.680.082.847	
1222	Inversiones Admon de Liquidez a Valor de Mercado		5 948 093	6 741 172	2701	Litigios Administrativos	5 379 293 064	4 680 082 847	
1224	Inversiones Admon de Liquidez al Costo		231 984 600	231 984 600					
1280	Deterioro acumulado en Inversiones		(231 984 600)	(231 984 600)					
16	PROPIEDADES, PLANTA Y EQUIPO		368.992.327.356	356.944.377.134	TOTAL PASIVO		165.042.745.104	118.611.634.165	
1605	Terrenos		138 322 294 325	138 322 294 325					
1615	Construcciones en curso		6 712 386 628	7 255 109 210					
1625	Propiedades Planta y Equipo en Tránsito		0	9 328 000					
1635	Bienes muebles en bodega		1 995 927 054	5 512 626 787					
1636	Propiedad Planta y Equipo en Mantenimiento		550 844 256	320 630 957					
1637	Propiedad Planta y Equipo no Explotados		5 418 009 794	2 902 416 537					
1640	Edificaciones		80 632 401 119	79 849 423 531					
1650	Redes, Líneas y Cables		354 618 080	354 618 080					
1655	Maquinaria y Equipo		39 782 097 451	21 612 561 746					
1680	Equipo medico y científico		149 715 903 776	138 713 583 508					
1665	Muebles, enseres y equipo de oficina		7 174 633 597	8 254 563 711					
1670	Equipos de comunicación y computación		78 775 322 355	74 122 024 609					
1675	Equipo de transporte (tracción y elevación)		3 237 401 364	2 672 089 028					
1680	Equipo de Comedor, Cocina, Despy Hotel		1 755 417	1 755 417					
1681	Bienes de Arte y Cultura		198 626 001	198 626 001					
1685	Depreciación Acumulada (Cr)		(140 714 181 882)	(118 762 837 167)					
1695	Detenoro Acumulado De Propiedades, Planta Y Equipo (Cr)		(3 165 712 000)	(4 594 437 145)					
19	ACTIVOS INTANGIBLES		646.331.799.211	574.329.798.416					
1970	Activos Intangibles Derachos, Licencias y Software		678 658 302 248	595 736 618 389					
1975	Amortización acumulada de Activos Intangibles		(23 732 330 162)	(21 405 776 703)					
1976	Deterioro acumulado de Activos Intangibles		(8 594 172 854)	(1 043 269)					
	TOTAL ACTIVO		1.146.631.324.583	1.105.265.103.028		TOTAL PASIVO Y PATRIMONIO	1.146.631.324.583	1.105.265.103.028	

SERVICIO GEOLOGICO COLOMBIANO
NIT. 899.999.294-8
ESTADO DE SITUACIÓN FINANCIERA
A 31 DE OCTUBRE
DE 2023 COMPARATIVO 2022
(Cifras en pesos Colombianos sin decimales)


Cuentas de Orden Deudoras		ANO 2023	ANO 2022	Cuentas de Orden Acreedoras		ANO 2023	ANO 2022
8	Cuentas de Orden Deudoras	0	0	9	Cuentas de Orden Acreedoras	0	0
81	DERECHOS CONTINGENTES	6.344.768.827	5.226.689.582	91	RESPONSABILIDADES CONTINGENTES	2.785.813.027.259	2.390.945.932.847
8120	Litigios y mecanismos alternativos solución conflictos	6.344.768.827	5.226.689.582	9120	Litigios y Mecanismos Alternativos de solución de Conflictos	2.785.813.027.259	2.390.945.932.847
83	DEUDORAS DE CONTROL	10.978.210.567	7.960.636.816	93	ACREEDORA DE CONTROL	4.000.000.000	4.000.000.000
8315	Bienes y derechos retirados	3.599.015.129	3.195.196.190	9306	Bienes recibidos en custodia	4.000.000.000	4.000.000.000
8347	Bienes Entregados a Terceros	279.583.641	361.967.455				
8361	Responsabilidades en Proceso	2.142.939.573	1.514.059.148				
8390	Responsabilidades en Proceso	4.956.672.225	2.869.414.024				
89	DEUDORAS POR CONTRA (CR)	(17.322.979.394)	(13.187.326.398)	99	ACREEDORAS DE CONTROL	(2.789.813.027.259)	(2.394.945.932.847)
8905	Activos Contingentes por contra (Cr)	(6.344.768.827)	(5.226.689.582)	9905	Pasivos Contingentes por el contrario (Db)	(2.785.813.027.259)	(2.390.945.932.847)
8915	Deudoras de Control por contra (Cr)	(10.978.210.567)	(7.960.636.816)	9915	Acreedoras de control por el contrario	(4.000.000.000)	(4.000.000.000)


MARIA ALEJANDRA QUINTERO
POVEDA
Representante Legal



DANIEL DAVID CASTRO RODRIGUEZ
Coordinador de Recursos
Financieras


HENRY ERNESTO RODRIGUEZ VELASCO
Contador
T.P. 94440-T

CODIGO	ACTIVIDADES ORDINARIAS	ANO 2023	ANO 2022
	INGRESOS SIN CONTRAPRESTACION	115.526.799.121	87.423.693.369
41	INGRESOS FISCALES	862.591.141	940.432.776
4110	No Tributarios - Licencias y Multas	862 591 141	940 432 776
44	TRANSFERENCIAS Y SUBVENCIONES	62.905.962.170	38.276.778.421
4413	Sistema General de Regalías	60 743 961 480	27 157 106 533
4428	Otras Transferencias	2 162 000 690	11 119 671 888
47	OPERACIONES INTERINSTITUCIONALES	51.758.245.810	48.206.482.172
4705	Fondos Recibidos	50 456 819 934	46 036 542 282
4722	Operación sin flujo de efectivo	1 301 425 876	2 167 939 890
	INGRESOS CON CONTRAPRESTACION	8.930.251.370	12.325.736.632
43	VENTA DE SERVICIOS	8.930.251.370	12.325.736.632
4390	Servicios informativos	8 799 296 273	12 133 228 696
4390	Servicios de investigación	130 955 096	169 038 372
4390	Servicios de mantenimiento y reparación	0	23 469 265
	GASTOS	79.750.630.159	87.626.801.647
51	DE ADMINISTRACION Y OPERACIÓN	50.834.993.124	59.287.722.096
5101	Sueldos y Salarios	8 497 729 928	7 580 945 169
5102	Contribuciones Imputadas-Gastos médicos	4 181 613	0
5103	Contribuciones Efectivas-Parafiscales	3 055 953 592	3 033 192 024
5104	Aportes sobre la Nómina	683 429 363	623 925 103
5107	Prestaciones Sociales	5 110 269 202	3 106 034 473
5108	Gastos de Personal Diversos	703 762 585	33 678 170
5111	Generales	32 233 002 630	43 788 071 831
5120	Impuestos, Contribuciones y Tasas	546 664 213	1 121 675 326
53	DETERIORO, DEPRECIACIONES, AMORTIZACIONES Y PROVISIONES	28.915.637.035	28.339.079.551
5351	Deterioro De Propiedades, Planta Y Equipo	103 989 660	0
5360	Depreciación de Propiedades Planta y Equipo	23 003 950 068	21 325 869 571
5366	Amortización de Activos Intangibles	5 372 642 678	5 382 851 528
5368	Provisión Litigios y Demandas	435 054 629	1 630 358 452
	COSTOS	8.342.822.194	8.976.052.956
63	COSTO DE VENTAS DE SERVICIOS	8.342.822.194	8.976.052.956
6390	Otros Servicios	8 342 822 194	8 976 052 956
	RESULTADO OPERACIÓN ORDINARIA	36.363.598.138	3.146.575.398
CODIGO	ACTIVIDADES ORDINARIAS	ANO 2023	ANO 2022
	INGRESOS SIN CONTRAPRESTACION	871.089.813	1.727.790.548
48	OTROS INGRESOS	871.089.813	1.727.790.548
4802	Financieros	12 514 414	358 716 565
4806	Ajuste por diferencia en cambio	242 012	1 591 575
4808	Ingresos diversos	858 333 387	1 367 482 409
	GASTOS NO OPERACIONALES	3.853.640.823	912.827.775
57	OPERACIONES INTERINSTITUCIONALES	120.947.789	216.243.185
5720	Operaciones de Entace	120 947 789	216 243 185
5722	Operaciones sin flujo de efectivo	0	0
58	OTROS GASTOS	3.732.693.034	696.584.590
5802	Comisiones	106 400	85 182
5803	Ajuste por diferencia en cambio	11 667 225	1 122 900
5804	Financieros	538 936	0
5890	Diversos (Pérdida por baja en cuentas de Activos No Financieros)	3 707 415 104	695 376 508
5895	devoluciones, rebajas y descuentos en venta de servicios	9 132 436	0
5897	Costos y Gastos por Distribuir	3 832 933	0
	DEFICIT NO OPERACIONAL	(2.982.551.010)	814.962.774
	RESULTADO DEL PERIODO	33.381.047.128	3.961.638.172


MARÍA AUXILIADORA QUINTERO POVEDA
Representante Legal


DANIEL DAVID CASTRO RODRIGUEZ
Coordinador de Recursos Financieros


HENRY ERNESTO RODRIGUEZ VELASCO
Contador
T. P. 94440-T