



ACTA DE PUBLICACIÓN INFORMES FINANCIEROS Y CONTABLES MENSUALES

Henry Ernesto Rodríguez Velasco, Profesional Especializado con funciones de Contador Público del Servicio Geológico Colombiano - SGC, en cumplimiento del numeral 36 del artículo 34 de la Ley 734 de 2002, así como lo preceptuado en la Resolución 182 de 2017, expedida por la Contaduría General de la Nación - CGN y conforme a lo señalado en Resolución 533 de 2015 y sus modificaciones de la CGN, por la cual incorpora, como parte integrante del Régimen de Contabilidad Pública, el Marco Normativo para Entidades de Gobierno; procede a publicar en lugar visible por cinco (5) días y en la página web de la entidad:

1. Estado de situación financiera con corte al 31 de julio del 2023, comparativo 2022, en pesos colombianos (COP) sin decimales.
2. Estado de resultados del 1 de enero al 31 de julio del 2023, comparativo 2022, en pesos colombianos (COP) sin decimales.

La presente acta se expide en Bogotá DC., a los veintiocho (28) días del mes de agosto del 2023.


HENRY ERNESTO RODRÍGUEZ VELASCO
Profesional Especializado con funciones de Contador

CODIGO	ACTIVIDADES ORDINARIAS	AÑO 2023	AÑO 2022
	INGRESOS SIN CONTRAPRESTACION	83.814.993.655	143.858.244.911
41	INGRESOS FISCALES	552.094.653	686.514.843
4110	No Tributarios - Licencias y Multas	552.094.653	686.514.843
44	TRANSFERENCIAS Y SUBVENCIONES	46.936.834.663	110.350.360.282
4413	Sistema General de Regalías	45.679.834.663	27.157.106.533
4428	Otras Transferencias	1.257.000.000	83.193.253.749
47	OPERACIONES INTERINSTITUCIONALES	36.326.064.339	32.821.369.786
4705	Fondos Recibidos	35.344.823.012	31.722.304.420
4722	Operación sin flujo de efectivo	981.241.327	1.099.065.366
	INGRESOS CON CONTRAPRESTACION	5.784.507.007	7.501.517.263
43	VENTA DE SERVICIOS	5.784.507.007	7.501.517.263
4390	Servicios informativos	5.784.507.007	7.413.971.478
4390	Servicios de investigación	0	64.076.520
4390	Servicios de mantenimiento y reparación	0	23.469.265
	GASTOS	55.547.664.321	56.248.358.498
51	DE ADMINISTRACION Y OPERACIÓN	34.818.691.766	36.077.109.102
5101	Sueldos y Salarios	5.213.476.204	5.352.541.762
5102	Contribuciones Imputadas-Gastos médicos	4.181.613	0
5103	Contribuciones Efectivas-Parafiscales	1.724.721.030	2.090.462.214
5104	Aportes sobre la Nómina	422.524.666	452.977.029
5107	Prestaciones Sociales	3.711.410.896	2.825.008.203
5108	Gastos de Personal Diversos	618.739.232	24.453.170
5111	Generales	22.661.902.232	24.834.913.916
5120	Impuestos, Contribuciones y Tasas	461.735.893	496.752.808
53	DETERIORO, DEPRECIACIONES, AMORTIZACIONES Y PROVISIONES	20.728.972.555	20.171.249.396
5351	Deterioro De Propiedades, Planta Y Equipo	72.792.762	0
5360	Depreciación de Propiedades Planta y Equipo	16.304.912.766	14.861.818.137
5366	Amortización de Activos Intangibles	3.943.019.190	3.679.072.807
5368	Provisión Litigios y Demandas	408.247.837	1.630.358.452
	COSTOS	6.099.425.199	5.899.218.679
63	COSTO DE VENTAS DE SERVICIOS	6.099.425.199	5.899.218.679
6390	Otros Servicios	6.099.425.199	5.899.218.679
	RESULTADO OPERACIÓN ORDINARIA	27.952.411.142	89.212.184.997

CODIGO	ACTIVIDADES ORDINARIAS	AÑO 2023	AÑO 2022
	INGRESOS SIN CONTRAPRESTACION	437.967.044	1.019.117.702
48	OTROS INGRESOS	437.967.044	1.019.117.702
4802	Financieros	5.947.347	238.657.894
4806	Ajuste por diferencia en cambio	242.012	0
4808	Ingresos diversos	431.777.685	780.459.808
	GASTOS NO OPERACIONALES	2.395.265.350	778.940.485
54	TRANSFERENCIAS Y SUBVENCIONES	0	0
5423	Otras Transferencias	0	0
57	OPERACIONES INTERINSTITUCIONALES	77.707.572	152.100.352
5720	Operaciones de Enlace	77.707.572	152.100.352
5722	Operaciones sin flujo de efectivo	0	0
58	OTROS GASTOS	2.317.557.778	626.840.133
5802	Comisiones	17.070	85.182
5803	Ajuste por diferencia en cambio	11.326.425	1.650
5890	Diversos (Pérdida por baja en cuentas de Activos I	2.297.081.847	626.753.301
5895	reducciones, rebajas y descuentos en venta de serv	9.132.436	0
5897	Costos y Gastos por Distribuir	0	0
	DEFICIT NO OPERACIONAL	(1.957.298.306)	240.177.217
	RESULTADO DEL PERIODO	25.995.112.836	89.452.362.214


MARÍA ALEJANDRA QUINTERO POVEDA
Representante Legal


DANIEL DAVID CASTRO RODRIGUEZ
Coordinador de Recursos Financieros



HENRY ERNESTO RODRIGUEZ VELASCO
Contador
T. P. 94440-T

CUENTAS DE ORDEN DEUDORAS


8	AÑO 2022		AÑO 2022	
	0	0	9	0
CUENTAS DE ORDEN DEUDORAS	6.939.495.365	5.082.294.656	91	0
DERECHOS CONTINGENTES	6.939.495.365	5.082.294.656	9120	0
Litigios y mecanismos alternativos solución conflictos				
DEUDORAS DE CONTROL	10.225.294.696	7.264.276.800	93	4.000.000.000
Bienes y derechos retirados	3.507.336.518	3.186.754.038	9306	4.000.000.000
Bienes Entregados a Terceros	361.987.455	381.987.455		4.000.000.000
Responsabilidades en Proceso	1.779.994.405	1.893.600.224		
Responsabilidades en Proceso	4.576.084.318	1.819.952.053		
DEUDORAS POR CONTRA (CR)	(17.164.790.061)	(12.346.571.456)	99	(2.728.999.056.704)
Activos Contingentes por contra (C/)	(6.939.495.365)	(5.082.294.656)	9905	(2.435.992.801.690)
Deudoras de Control por contra (C/)	(10.225.294.696)	(7.264.276.800)	9915	(4.000.000.000)

CUENTAS DE ORDEN ACREEDORAS

AÑO 2022		AÑO 2022	
9	0	9	0
CUENTAS DE ORDEN ACREEDORAS	2.724.999.056.704	2.724.999.056.704	0
RESPONSABILIDADES CONTINGENTES	2.724.999.056.704	2.724.999.056.704	0
Litigios y Mecanismos Alternativos de Solución de Conflictos			
ACREEDORA DE CONTROL	4.000.000.000	4.000.000.000	4.000.000.000
Bienes recibidos en custodia	4.000.000.000	4.000.000.000	4.000.000.000
ACREEDORAS DE CONTROL	(2.728.999.056.704)	(2.728.999.056.704)	(2.435.992.801.690)
Pasivos Contingentes por el Contrario (Obi)	(2.724.999.056.704)	(2.724.999.056.704)	(2.435.992.801.690)
Acreedoras de control por el contrario	(4.000.000.000)	(4.000.000.000)	(4.000.000.000)


 DANIEL DAVID CASTRO RODRIGUEZ
 Coordinador de Recurso Nuñancieros


 ALEXANDER QUIJANO PINEDA
 Representante Legal


 HENRY ERNESTO RODRIGUEZ VELASCO
 Contador
 T P 94440-T